

목 차

사업 보고서	1
【대표이사 등의 확인】	2
I. 회사의 개요	3
1. 회사의 개요	3
2. 회사의 연혁	4
3. 자본금 변동사항	5
4. 주식의 총수 등	6
5. 정관에 관한 사항	7
II. 사업의 내용	9
1. 사업의 개요	9
2. 영업의 현황	10
3. 파생상품거래 현황	13
4. 영업설비	13
5. 재무건전성 등 기타 참고사항	14
III. 재무에 관한 사항	19
1. 요약재무정보	19
2. 연결재무제표	20
2-1. 연결 재무상태표	20
2-2. 연결 포괄손익계산서	21
2-3. 연결 자본변동표	23
2-4. 연결 현금흐름표	24
3. 연결재무제표 주식	25
4. 재무제표	121
4-1. 재무상태표	121
4-2. 포괄손익계산서	122
4-3. 자본변동표	123
4-4. 현금흐름표	124
5. 재무제표 주식	125
6. 배당에 관한 사항	208
7. 증권의 발행을 통한 자금조달에 관한 사항	210
7-1. 증권의 발행을 통한 자금조달 실적	210
7-2. 증권의 발행을 통해 조달된 자금의 사용실적	212
8. 기타 재무에 관한 사항	212
IV. 이사의 경영진단 및 분석의견	214
V. 회계감사인의 감사의견 등	219
1. 외부감사에 관한 사항	219
2. 내부통제에 관한 사항	220
VI. 이사회 등 회사의 기관에 관한 사항	223
1. 이사회에 관한 사항	223
2. 감사제도에 관한 사항	225
3. 주주총회 등에 관한 사항	227
VII. 주주에 관한 사항	231
VIII. 임원 및 직원 등에 관한 사항	234
1. 임원 및 직원 등의 현황	234
2. 임원의 보수 등	238

IX. 계열회사 등에 관한 사항.....	242
X. 대주주 등과의 거래내용.....	244
XI. 그 밖에 투자자 보호를 위하여 필요한 사항.....	245
1. 공시내용 진행 및 변경사항.....	245
2. 우발부채 등에 관한 사항.....	245
3. 제재 등과 관련된 사항.....	245
4. 작성기준일 이후 발생한 주요사항 등 기타사항.....	245
XII. 상세표.....	247
1. 연결대상 종속회사 현황(상세).....	247
2. 계열회사 현황(상세).....	247
3. 타법인출자 현황(상세).....	248
【 전문가의 확인 】.....	249
1. 전문가의 확인.....	249
2. 전문가와의 이해관계.....	250

사업보고서

(제 51 기)

사업연도 2024년 01월 01일 부터
2024년 12월 31일 까지

금융위원회

한국거래소 귀중

2025년 3월 19일

제출대상법인 유형 :

주권상장법인

면제사유발생 :

해당사항 없음

회 사 명 :

아주아이비투자(주)

대 표 이 사 :

김 지원 (인)

본 점 소 재 지 :

서울특별시 강남구 테헤란로 201, 아주빌딩 3,4,5층

(전 화) 02-3451-9200

(홈페이지) <http://www.ajuib.co.kr>

작 성 책 임 자 :

(직 책) 경영본부장 (성 명) 노 영 철

(전 화) 02-3451-9200

【 대표이사 등의 확인 】


확 인 서

우리는 당사의 대표이사 및 신고업무담당이사로서 이 공시서류의 기재내용에 대해 상당한 주의를 다하여 직접 확인·검토한 결과, 중요한 기재사항의 기재 또는 표시의 누락이나 허위의 기재 또는 표시가 없고, 이 공시서류에 표시된 기재 또는 표시사항을 이용하는 자의 중대한 오해를 유발하는 내용이 기재 또는 표시되지 아니하였음을 확인합니다.

또한, 당사는 「주식회사의 등의 외부감사에 관한 법률」 제8조 규정에 따라 내부회계관리제도를 마련하여 운영하고 있음을 확인합니다.

2025년 3월 19일

아주아이비투자(주)

대표이사 김 지 원 

신고담당이사 노 영 철 

I. 회사의 개요

1. 회사의 개요

가. 연결대상 종속회사 개황(연결대상 종속회사 현황(요약))

(단위 : 사)

구분	연결대상회사수				주요 종속회사수
	기초	증가	감소	기말	
상장	-	-	-	-	-
비상장	5	-	1	4	-
합계	5	-	1	4	-

※상세 현황은 '상세표-1. 연결대상 종속회사 현황(상세)' 참조

1-1. 연결대상회사의 변동내용

구분	자회사	사유
신규 연결	-	-
	-	-
연결 제외	아주초기사업화투자조합	청산 완료
	-	-

나. 회사의 법적·상업적 명칭

당사의 명칭은 "아주아이비투자 주식회사"라고 표기합니다.
영문으로는 "AJU IB INVESTMENT Co., Ltd."로 표기합니다.

다. 설립일자 및 존속기간

당사는 1974년 9월 9일에 한국과학기술연구원 기술개발성과의 사업화를 목적으로 '한국기술진흥주식회사'라는 명칭으로 설립되었습니다. 당사는 별도의 존속기한을 정하고 있지 않습니다.

라. 본사의 주소, 전화번호, 홈페이지 주소

구분	내 용
주소	서울특별시 강남구 테헤란로 201, 아주빌딩 3,4,5층
전화번호	02-3451-9200
홈페이지	http://www.ajuib.co.kr

마. 중소기업 등 해당 여부

중소기업 해당 여부	미해당
벤처기업 해당 여부	미해당
중견기업 해당 여부	미해당

바. 주요 사업의 내용 및 향후 추진하려는 신규사업에 관한 간략한 설명

당사는 벤처캐피탈(VC, Venture Capital) 투자 및 사모투자(PE, Private Equity) 등 투자업을 영위하고 있으며, (i) 여신전문금융업법에 의거 신기술사업금융업을 영위하는 신기술사업금융업자이자 (ii) 자본시장과 금융투자업에 관한 법률(이하 자본시장법)에 의거 금융감독원에 등록된 기관전용사모펀드(이하 PEF(Private Equity Fund)) 운용회사입니다.

당사는 2013년부터 미국 바이오/헬스케어 산업을 시작으로 본격적인 해외 투자를 진행하고 성공적인 실적을 시현하고 있습니다. 진입 장벽은 높지만, 산업이 성숙되고 회수시장이 잘 형성되어 있는 미국 벤처캐피탈 시장에 주목하고, 특히 전 세계적인 화두인 ‘고령화’에 집중, 세계 최대 규모 바이오 클러스터인 보스턴 지역에 사무소를 개설하고 전문 인력을 확충하여 투자를 실행해 오고 있습니다.

2019년 7월 미국 현지법인 Solasta Ventures, Inc. 를 설립하여 기존 보스턴 사무소를 법인으로 전환하였으며, 2019년8월 Silicon Valley 지점 설치를 완료하였습니다. Silicon Valley 지점의 경우 2025년 상반기 중 법인으로 전환할 계획입니다.

현재 보스턴에서는 Medical Device 보다는 New drug에, 즉 생물학적 제제보다는 화합물 drug 기술을 보유한 업체를 중점적으로 발굴하고 있으며, 실리콘밸리에서는 AI, 클라우드, 빅데이터, 로봇, 자율주행 등의 분야에 우수한 기술을 보유한 기업을 발굴하고 있습니다.

2024년 12월말 기준 미국 내 41개 업체에 대한 투자를 완료하였으며, 19개 업체가 나스닥에 상장되었습니다. 투자 실적에 대한 확신과 현지VC 네트워크 구축에 대한 긍정적인 평가는 재원 확대에 이어져 2018년 6월에는 1,230억원의 3호 바이오/헬스케어 펀드를 결성하였으며, 2022년 5월에는 1,130억원 규모의 해외투자전용펀드4호를 결성하였습니다.

사. 회사의 주권상장(또는 등록·지정) 및 특례상장에 관한 사항

주권상장 (또는 등록·지정)현황	주권상장 (또는 등록·지정)일자	특례상장 유형
코스닥시장 상장	2018년 11월 21일	해당사항 없음

2. 회사의 연혁

가. 회사의 주요 연혁

시기	변동상황
1974.09.	한국기술진흥주식회사 설립(서울시 성북구 하월곡동 39-1, 자본금 22백만원, 한국과학기술연구원 기술개발성과의 사업화를 목적으로 설립)
1976.07.	본사이전(서울시 종로구 안국동 148)
1985.07.	한국전자통신연구원 등 정부출연연구기관 자본참여 (10억원)
1986.11.	중소기업창업투자회사 등록(상공부)
1986.12.	중소기업진흥공단 자본참여(19억원)
1987.01.	신기술사업금융회사 인가(신기술사업금융지원에 관한 법률에 의거)
1991.01.	기술신용보증기금의 출자(128억원:최대주주) 및 경영참여
1992.09.	중소기업창업투자회사 등록반납
1992.09.	중소기업진흥공단 출자지분 반환
1996.07.	시설대여(리스)업무 인가
1998.02.	여신금융전문회사로 등록(재경부:여신전문금융업법에 의거)
1999.10.	기술신용보증기금 유상증자 (출자금 447억:최대주주)
2007.05.	기업구조조정전문회사(CRC) 등록(산자부:산업발전법에 의거)
2008.05.	아주그룹 경영참여(기술보증기금 지분 인수)
2008.10	상호변경(아주아이비투자(주))
2010.08.	본사이전(서울시 강남구 역삼동 679-5)
2011.03.	아주자산운용(주) 본인가(자회사)
2011.12.	한국채택국제회계기준(K-IFRS) 적용
2014.01.	보스톤 사무소 개소
2015.12	아주자산운용(주) 지분 매각
2017.07.	최대주주 변경 (아주캐피탈(주) → 아주산업(주))
2018.07	자본금 545억원(우리사주조합 대상 유상증자, 5억원)
2018.11	코스닥시장 상장 (공모후 자본금 594억원)
2019.07	미국 현지법인 Solasta Ventures, Inc. 설립
2019.08	Solasta Ventures, Inc. 실리콘밸리 지정 설치
2021.11	자본금 604억원(전환사채 전환 등)

나. 경영진 및 감사의 중요한 변동

변동일자	주총종류	선임		임기만료 또는 해임
		신규	재선임	
2024년 03월 28일	정기주총	기타비상무이사 이황철 사외이사 엄영호 사외이사 윤석진	기타비상무이사 문규영 사외이사 한창수	사외이사 최세학 사외이사 염규옥

3. 자본금 변동사항

(단위 :)

종류	구분	51기 (2024년말)	50기 (2023년말)	49기 (2022년말)
보통주	발행주식총수	120,945,406	120,845,406	120,822,956
	액면금액	500	500	500
	자본금	60,472,703,000	60,422,703,000	60,411,478,000
우선주	발행주식총수	-	-	-
	액면금액	-	-	-
	자본금	-	-	-
기타	발행주식총수	-	-	-
	액면금액	-	-	-
	자본금	-	-	-
합계	자본금	60,472,703,000	60,422,703,000	60,411,478,000

4. 주식의 총수 등

가. 주식의 총수 현황

(기준일 : 2024년 12월 31일)

(단위 : 주, %)

구 분	주식의 종류		비고
	보통주	합계	
I. 발행할 주식의 총수	500,000,000	500,000,000	주1
II. 현재까지 발행한 주식의 총수	123,798,406	123,798,406	-
III. 현재까지 감소한 주식의 총수	2,853,000	2,853,000	-
	1. 감자	533,000	-
	2. 이익소각	-	-
	3. 상환주식의 상환	-	-
	4. 기타	2,320,000	2,320,000
IV. 발행주식의 총수 (II-III)	120,945,406	120,945,406	-
V. 자기주식수	2,535,098	2,535,098	-
VI. 유통주식수 (IV-V)	118,410,308	118,410,308	-
VII. 자기주식 보유비율	2.1	2.1	-

주1) 종류주식은 발행예정주식총수 5억주 중 1억주를 한도로 발행할 수 있습니다.

나. 자기주식 취득 및 처분 현황

(기준일 : 2024년 12월 31일)

(단위 : 주)

취득방법			주식의 종류	기초수량	변동 수량			기말수량	비고	
					취득(+)	처분(-)	소각(-)			
배당 가능 이익 범위 이내 취득	직접 취득	장내 직접 취득	보통주	-	-	-	-	-	-	
			우선주	-	-	-	-	-	-	
		장외 직접 취득	보통주	-	-	-	-	-	-	-
			우선주	-	-	-	-	-	-	-
		공개매수	보통주	-	-	-	-	-	-	-
			우선주	-	-	-	-	-	-	-
	소계(a)	보통주	-	-	-	-	-	-	-	
		우선주	-	-	-	-	-	-	-	
	신탁 계약에 의한 취득	수탁자 보유물량	보통주	-	-	-	-	-	-	
			우선주	-	-	-	-	-	-	
		현물보유물량	보통주	2,535,098	-	-	-	2,535,098	-	
			우선주	-	-	-	-	-	-	
		소계(b)	보통주	2,535,098	-	-	-	2,535,098	-	
			우선주	-	-	-	-	-	-	
기타 취득(c)			보통주	-	-	-	-	-		
			우선주	-	-	-	-	-	-	
총 계(a+b+c)			보통주	2,535,098	-	-	-	2,535,098	-	
			우선주	-	-	-	-	-	-	

주1)기초수량은 공시 서류작성 기준일이 속하는 사업연도 개시 시점의 보유 수량이며, 이는 주가 안정 및 주주가치 제고를 위하여 취득하였습니다.

주2)보고기간 종료일 현재, 회사가 보유중인 자기주식에 대한 처분 계획은 없습니다.

다. 자기주식 직접 취득·처분 이행현황

(기준일 : 2024년 12월 31일)

(단위 : 주, %)

구 분	취득(처분)예상기간		예정수량 (A)	이행수량 (B)	이행률 (B/A)	결과 보고일
	시작일	종료일				
직접 처분	2022년 11월 07일	2022년 11월 07일	57,472	57,472	100	2022년 11월 07일
직접 처분	2023년 05월 08일	2023년 05월 08일	142,352	142,352	100	2023년 05월 08일

5. 정관에 관한 사항

당사의 최근 정관 개정일은 2022년 3월 25일입니다.

가. 정관 변경 이력

정관변경일	해당주총명	주요변경사항	변경이유
-------	-------	--------	------

2021년 03월 26일	제47기 정기주주총회	- 사채의 권리등록 개정 - 이사, 감사 선임 개정	- 전자등록이 의무화되지 않은 사채의 전자등록 제외 근거 신설 - 상법상 감사 선임 시 결의요건 완화 규정 반영 등
2022년 03월 25일	제48기 정기주주총회	- 주주명부의 작성·비치 개정	- 전자증권법 제37조 제6항 등 내용 반영

참고: 상세한 정관변경 내용은 각 주주총회의 주주총회소집공고를 참고해주시기 바랍니다.

나. 사업목적 현황

구 분	사업목적	사업영위 여부
1	신기술사업금융	영위
2	시설대여 및 연불판매	미영위
3	할부금융	미영위
4	대출(어음할인을 포함한다)	영위
5	기업이 물품 및 용역의 제공에 의하여 취득한 매출채권 (어음을 포함한다)의 양수·관리·회수업무	미영위
6	제1호내지 제5호의 업무와 관련하여 다른 여신전문금융회사 및 경영여신업자가 보유한 채권 또는 이를 근거로 하여 발행한 유가증권의 매입업무	미영위
7	지급보증	미영위
8	자산유동화에관한법률에 의한 유동화 자산관리	미영위
9	기업구조조정 관련 업무	미영위
10	엑셀러레이터 업무 수행	영위
11	기타 다른 법령에 의하여 정부로부터 인·허가 등을 받은 업무	영위
12	위 각호의 업무와 관련된 신용조사 및 부수업무	영위

II. 사업의 내용

1. 사업의 개요

당사는 벤처캐피탈(VC, Venture Capital) 투자 및 사모투자(PE, Private Equity) 등 투자업을 영위하고 있으며, (i) 여신전문금융업법에 의거 신기술사업금융업을 영위하는 신기술사업금융업자이자 (ii) 자본시장과 금융투자업에 관한 법률(이하 자본시장법)에 의거 금융감독원에 등록된 기관전용사모펀드(이하 PEF(Private Equity Fund)) 운용회사입니다.

(1) 벤처캐피탈 투자

벤처캐피탈은 기술력 및 잠재성이 있으나, 자본과 경영기반이 약하여 일반 금융기관이 용자하기 어려운 벤처 비즈니스에 대해 주식취득 등을 통하여 투자하는 기업(신기술사업금융회사, 창업투자회사) 또는 이와 같은 기업의 자본(신기술투자조합, 벤처투자조합 등) 그 자체를 의미합니다. 벤처캐피탈은 벤처기업의 기술성, 경영능력과 성장가능성을 검토하여 자본투자를 하고, 벤처기업에 자금과 경영서비스 등을 제공함으로써 기업가치를 증대시킨 후 상장(IPO), 인수·합병(M&A) 등을 통해 투자자금을 회수하는 금융자본입니다. 벤처캐피탈을 영위하는 회사는 국내 관련법에 의거하여 “신기술사업금융업자”와 “중소기업 창업투자회사”, “유한책임회사(LLC)”로 구분하고 있으며, 신기술사업금융회사는 여신전문금융업법, 중소기업창업투자회사 및 유한책임회사는 벤처투자 촉진에 관한 법률 의해 설립 및 운영되고 있습니다.

(2) 사모투자(PE)

일반적으로 PEF는 특정 소수의 투자자로부터 자금을 모집하고, 기업의 지분 등에 협상의 과정을 거쳐 사적인 방식으로 투자한 이후, 적극적인 경영참여를 통하여 기업가치를 증대시킨 후 매각하여 자본이득을 얻는 펀드를 의미합니다. 현재 당사가 업무집행사원(GP)으로서 운영 중인 사모투자전문회사(PEF)는 경영권 참여, 사업구조 또는 지배구조의 개선 등에 투자·운용하는 투자합자회사입니다.

(3) 경쟁 현황

더벨에서 발표한 「thebell league table 2024」에 따르면 2024년 벤처캐피탈 운용자산 AUM 기준으로 볼 때, 회사는 운용자산 규모로 상위 6위에 해당합니다.

[2024년 벤처캐피탈 운용자산 현황]

(단위:억원)

NO	회사명	VC	PE	합계
1	IMM인베스트먼트	17,412	61,648	79,060
2	한국투자파트너스	34,643	7,914	42,557
3	SBVA	21,120	6,636	27,756

4	KB인베스트먼트	22,625	2,442	25,067
5	프리미어파트너스	8,821	13,404	22,225
6	아주IB투자	13,875	6,879	20,754
7	에이티넘인베스트먼트	20,630	-	20,630
8	신한벤처투자	14,614	2,868	17,482
9	SV인베스트먼트	10,994	6,389	17,383
10	인터베스트	13,220	2,400	15,620
11	스마일게이트인베스트먼트	14,107	676	14,783
12	스톤브릿지벤처스	10,932	3,084	14,016
13	미래에셋벤처투자	11,265	2,220	13,485
14	DSC인베스트먼트	12,565	-	12,565
15	우리벤처파트너스	12,296	100	12,396
16	SBI인베스터먼트	10,193	2,029	12,222
17	LB인베스트먼트	11,804	257	12,061
18	TS인베스트먼트	9,268	865	10,133
19	원익투자파트너스	2,733	6,863	9,596
20	나우IB캐피탈	5,300	4,250	9,550
20위 소계		278,417	130,924	409,341

(출처 : thebell league table 2024)

2. 영업의 현황

가. 영업의 개황

당사는 2001년 이후 본격적으로 투자조합 결성을 통한 신기술사업을 확대하기 시작하였으며, 총 54개의 VC투자조합(VCF)에 총 19,453.5억원 및 10개의 사모집합투자기구(PEF)에 13,759억원 등 합계 3조 3,212.5억원의 재원을 누적 결성함으로써 지속가능한 선순환적 구조를 달성하였습니다. 또한 IT융·복합, 바이오/헬스케어, 소비재 및 Secondary펀드 등 다양한 분야의 펀드결성을 통해서 탁월한 벤처캐피탈로서의 투자실적과 경쟁력을 인정받고 있습니다.

[당사 운용 VC투자조합(VCF) 및 사모집합투자기구(PEF) 결성 현황]

(단위: 억원)

구분	조합명		약정총액	결성일	존속기한	펀드단계
VCF	1	아주 Life Science 해외진출 Platform 펀드	600	2013.11.29	2021.11.29	청산중
	2	아주 디지털콘텐츠 투자조합	260	2014.12.01	2022.12.01	청산중
	3	아주 중소벤처 해외진출 지원펀드	500	2015.08.31	2023.08.31	청산중
	4	아주 그로스 앤 헬스케어 펀드	320	2015.12.29	2024.04.07	투자종료

	5	아주 좋은 기술금융 펀드	520	2016.10.25	2024.10.25	투자종료
	6	아주 좋은 벤처펀드	1,000	2017.04.18	2025.04.18	투자종료
	7	아주 좋은 Life Science 3.0 벤처 펀드	1,230	2018.06.14	2026.06.13	투자종료
	8	아주 좋은 그로스 2호 투자조합	100	2018.11.20	2025.11.19	투자종료
	9	아주 좋은 성장지원펀드	1,750	2018.12.31	2026.12.30	투자종료
	10	엔에이치-아주 디지털 혁신 펀드	200	2019.04.02	2027.04.02	투자종료
	11	엔에이치아주코스닥스케일업펀드	1,060	2019.04.12	2024.04.11	투자종료
	12	엔에이치벤처-아주아이비 뉴그로스 펀드	800	2020.12.28	2028.12.28	운용중
	13	아이비케이씨-아주 아이비 IDiscovery 펀드 1호	72	2021.01.15	2026.01.14	청산중
	14	아주 좋은 창업초기 펀드	145	2021.06.21	2029.06.20	운용중
	15	아주 좋은 벤처펀드 2.0	2,940	2021.09.10	2029.09.09	운용중
	16	아주-Solasta Life Science 4.0펀드	1,130	2022.05.12	2030.05.11	운용중
	17	아주 December Nox 펀드	247.5	2023.03.31	2028.03.30	운용중
	18	아주 좋은 초격차 스케일업 펀드	1,000	2023.12.20	2031.12.25	운용중
		현재 운용중인 VC 펀드 소계	13,874.5			
PEF	19	아주 좋은 사모투자합자회사	2,500	2017.06.28	2023.06.28	청산중
	20	아주 좋은 제이호 사모투자합자회사	1,700	2020.01.07	2030.01.06	투자종료
	21	아주 좋은 제삼호 사모투자합자회사	2,679	2023.01.26	2033.01.26	운용중
		현재 운용중인 PEF 소계	6,879			
현재 운용중인 펀드 합계			20,753.5			

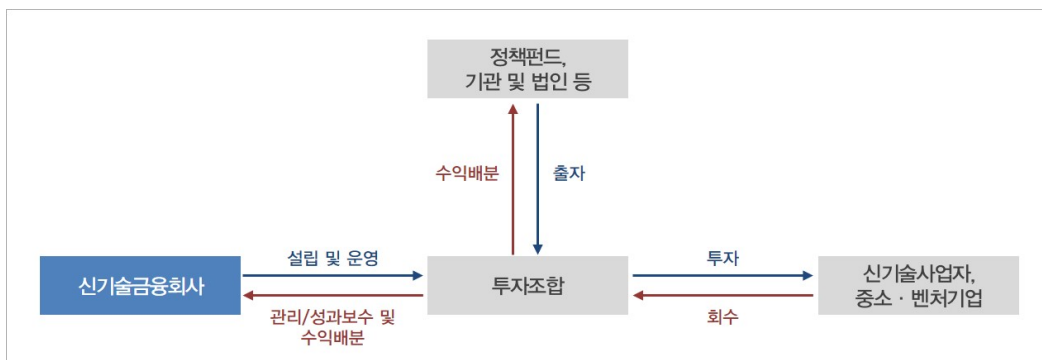
주1) 2024.12.31 기준으로 작성

나. 영업의 종류

(1) 벤처캐피탈 투자

벤처캐피탈은 1) 투자재원확보, 2) 투자발굴 및 집행, 3) 회수 및 수익실현으로 이어지는 순환적 주기의 사업구조를 가지고 있습니다. 즉, 1) 정부의 정책자금, 연기금 등의 기관투자자, 민간/해외자금 등을 통해 재원을 조달하여 조합을 결성하고 2) 유망하고 성장성 높은 기업을 발굴하여 투자한 후 3) 기업의 성장에 따라 해당 기업의 상장(IPO), 인수·합병(M&A) 등을 통하여 매각함으로써 자본이득을 취하는 구조로 이루어집니다.

[벤처캐피탈 사업구조도]



(2) 사모투자(PE)

사모집합투자기구 (PEF) 설립의 출자자인 조합원은 정책기관, 금융기관 등으로 구성되며, 설립 이후 투자전략에 따라 Growth capital 투자, Buyout, 메자닌(Mezzanine) 및 현금흐름에 문제가 있는 부실기업의 채권에 투자를 실행합니다. 투자자금 회수의 주요경로는 상장(IPO), 인수·합병(M&A), Secondary Market 등이 있습니다.

PEF 투자로부터 발생하는 수익 및 출자원금은 PEF 사원 총회의 결의에 따라 분배하게 되며, 사원에게 펀드운영비 및 업무집행사원에 대한 성과보수를 제외한 잔여재산을 사원 출자좌수에 비례하여 배분하게 됩니다.

PEF 정관에 의거하여 PEF 설립 시 존속기간을 정하며, 존속기간이 만료가 되면 해산하게 됩니다. 또한 조합 규약에 정함에 따라 존속기간 전에도 해산이 가능합니다.

다. 자금조달 및 운용실적

(1) 자금조달 내역

(단위 : 백만원)

구 분		제51기		제50기		제49기	
		금액	비중	금액	비중	금액	비중
조 달	부채						
	[차입부채]	24,000	7.02%	24,000	6.77%	28,000	7.50%
	[기타부채]	29,341	8.59%	35,864	10.11%	38,223	10.24%
	[비지배지분]	27,243	7.97%	36,246	10.22%	62,320	16.69%
	부채총계	80,585	23.58%	96,110	27.10%	129,853	34.79%
	자본						
	[자본금]	60,473	17.70%	60,423	17.04%	60,411	16.18%
	[자본잉여금]	18,995	5.56%	18,888	5.33%	18,524	4.96%
	[자본조정]	(3,209)	(0.94%)	(3,166)	(0.89%)	(3,614)	(0.97%)
	[기타포괄손익누계액]	84	0.02%	(23)	(0.01%)	(26)	(0.01%)
	[이익잉여금]	184,787	54.08%	182,383	51.43%	168,141	45.04%
	자본총계	261,129	76.42%	258,505	72.90%	243,436	65.21%
	부채 및 자본총계	341,714	100.00%	354,614	100.00%	373,289	100.00%

주) 한국채택 국제회계기준(K-IFRS) 적용 : 연결기준

(2) 자금운용 내역

(단위 : 백만원)

구 분	제51기		제50기		제49기	
	금액	비중	금액	비중	금액	비중

		금액	비중	금액	비중	금액	비중
운 용	[현금및예치금]	65,945	19.30%	83,731	23.61%	45,035	12.06%
	[금융자산]						
	당기손익-공정가치측정 금융자산	90,066	26.36%	95,362	26.89%	138,755	37.17%
	관계기업및공동기업투자	152,339	44.58%	142,874	40.29%	155,065	41.54%
	대여금및수취채권	24,346	7.12%	22,670	6.39%	25,179	6.75%
	[기타]	9,018	2.64%	9,978	2.81%	9,255	2.48%
	자산총계	341,714	100.00%	354,615	100.00%	373,289	100.00%

주) 한국채택 국제회계기준(K-IFRS) 적용 : 연결기준

라. 영업 종류별 현황

당사의 수익구조는 1) 조합을 결성하고 운영하는 대가로 수취하는 관리보수, 2) 조합을 운영하여 기준수익률을 상회하는 투자수익에 대한 별도의 성과보수, 3) 조합 및 PEF 운영 수익에 대하여 당사의 출자비율에 따른 수익배분, 4) 조합이 아닌 회사의 자체적인 자본계정 관련 수익 등이 있습니다.

(단위: 백만원)

영업종류	제51기	제50기	제49기
관리보수	18,579	17,791	16,620
성과보수	4,540	10,229	476
지분법이익	9,209	9,126	11,307
투자자산관련수익	25,972	24,771	26,294
기타영업수익	7,304	11,847	8,718
영업수익 합계(연결기준)	65,606	73,763	63,416

주1) 관리보수는 당사가 펀드의 업무집행조합원(사원)으로서 조합 및 PEF 운영에 따라 수령하는 보수입니다.

주2) 성과보수는 펀드 청산시 펀드의 내부수익률(IRR)이 기준수익률(Huddle)을 초과하는 경우 수령하는 보수입니다.

주3) 지분법 이익은 지분법 적용 대상 펀드의 당사 지분에 대한 이익입니다.

주4) 투자자산관련수익은 당사 및 당사가 운용하는 연결 대상 펀드가 보유한 투자자산의 평가와 처분으로 인해 발생한 수익입니다.

주5) 기타영업수익은 이자수익, 비지배지분금융수익 등으로 구성되어 있습니다.

3. 파생상품거래 현황

당사는 당기말 현재 해당사항 없습니다.

4. 영업설비

가. 지점 등 설치 현황

지역	본점 및 지점	출장소	사무소	합계
서울	1	-	-	1
미국	2	-	-	2
계	3	-	-	3

5. 재무건전성 등 기타 참고사항

가. 자본적정성 및 재무건전성

구분	제51기	제50기	제49기
영업수지율 (영업수익/영업비용)	162.13%	217.62%	101.06%
자기자본순이익률 (당기순이익/자본총계)	7.04%	11.89%	-0.82%
부채비율 (부채총계/자본총계)	20.54%	21.88%	27.80%
조정자기자본비율 (조정자기자본/조정총자산)	108.29%	109.02%	92.56%

주)한국채택 국제회계기준(K-IFRS) 별도재무제표 기준

나. 산업의 현황

(1) 산업의 특성

① 위험관리와 수익성

기술력과 장래성은 있으나 자본 등이 취약한 벤처·중소기업의 특성상 이들에 투자하는 벤처캐피탈은 투자건별로 높은 위험에 노출되지만 벤처기업에 대한 자금, 경영지원 등 가치증대 활동을 통해 높은 수익률로 보상을 받습니다.

② 인력 중심 및 투자성과 축적의 산업

벤처캐피탈은 투자대상인 벤처·중소기업의 경우 공개기업 등에 대비하여 정보가 제한되고 투자자와 피투자기업 사이에 정보 비대칭이 발생합니다. 때문에, 투자대상을 발굴, 평가하여 투자하고, 사후관리를 통한 수익실현과 투자금 회수를 위해서는 거시경제, 기반기술, 산업의 트렌드, 경영지식 등에 대한 높은 이해가 요구되며, 포괄적 경험 또한 투자를 실행하는 심사역의 직무수행에 있어서 매우 중요한 요소가 됩니다. 이로 인하여, 벤처캐피탈 산업은 이를 판단하는 인력의 역량에 의해 성과가 좌우되며, 인력에 대한 의존이 높은 산업입니다.

PE또한 여러 전문분야에서 다양한 경험을 쌓은 운용인력 구성으로 광범위하고 균형 있는 인적 네트워크를 확보하는 것이 필수적인 요소입니다. 이러한 네트워크를 기반으로 주요 투자자 및 기업들과의 긴밀한 관계를 유지합니다. 또한, 산업과 기업에 대한 높은 이해도와 전문성이 필요하며 경영실사, 재무실사, 법무실사 등 모든 분야의 기업 실사를 정확하고 효율적으로 진행할 수 있는 전문 역량을 갖춘 인력이 매우 중요한 요소가 됩니다.

③ 경기변동 산업

당사와 같은 투자회사는 경기변동 및 주식시장에 민감한 영향을 받으며, 1) 재원 확보의 측면에서는 금리 등 거시경제지표와 정부정책, 2) 투자 측면에서는 창업, 벤처생태계의 활성화, 3) 회수 측면에서는 자본시장의 성장과 상장에 따른 기업공개 활성화에 영향을 받습니다. 다만, 일반적인 산업과는 일부 반대의 영향을 받는 점에서 특수성이 있습니다.

(2) 시장규모 및 전망

① 국내 시장 현황

- 벤처캐피탈

정부는 벤처·중소기업을 육성하고 있으며, 한국벤처투자, 한국성장금융 등을 통하여 정책자금을 공급함으로써 벤처캐피탈을 지원하고 있으며, 민간 분야에서도 신사업의 발굴, 자본이득의 획득 등을 목적으로 벤처 투자가 증가하고 있습니다.

벤처캐피탈 산업이 성장하고 규모가 확대되면서 투자 분야별 역할 분담과 전문성이 점점 강화되고 있습니다. 이러한 현상은 산업 자체가 더욱 확대되는 단계에 따른 것으로, 투자가 이루어진 주요 업종은 ICT, 전기/기계/장비, 바이오/의료, 영상/공연/음반, 게임, 유통/서비스 등이며, 심사인력의 전문적인 지식과 능력 및 누적된 투자경험 등에 따라 점점 특화되는 양상을 보이고 있습니다.

국내 벤처캐피탈 회수 시장은 미국 등과 달리 M&A 비중이 낮고 IPO의 비중이 높습니다. 이는 2014년 이후 IPO 기업 수의 증가에 기인한 것으로 볼 수 있습니다. 회수시장 활성화 정책의 일환으로 상장요건 완화 및 질적 심사 항목을 최소화하였고, 일반기업 상장뿐만 아니라, SPAC, 기술특례상장제도 등을 통해 상장한 기업수가 크게 증가하였기 때문입니다.

- 사모투자(PE)

국내 PEF 시장의 주요 참여자는 전업GP, 신기술사업금융회사, 창업투자회사, 금융회사가 있습니다.

2015년 10월에 PEF 산업 활성화를 위한 제도개편이 있었으며, 제도개편에 따라 PEF 설립 및 운용 방법상 자율성이 크게 확대되었습니다.

[2021년 10월 PEF 제도개편 주요내용]

구분	현행	개편
분류기준	- 운용목적	- 투자자 범위

분류	- 전문투자형 사모펀드(헷지펀드) - 경영참여형 사모펀드(PEF)	- 일반 사모펀드 - 기관전용 사모펀드
투자자 범위	- 전문투자형 사모펀드: 3억원 이상 + 전문투자자 - 경영참여형 사모펀드: 3억원 이상 + 전문투자자	- 일반 사모펀드: 3억원 이상 + 전문투자자 - 기관전용 사모펀드: 전문투자자 중 기관투자자만
투자자 수	- 전문투자형/경영참여형 사모펀드 모두 49인 이하	- 일반/기관전용 사모펀드 모두 100인 이하 (단, 일반투자자수는 49인 이하)

2021년 10월부터 시행된 개정 자본시장법에서는 투자자 보호장치는 강화하고 PEF의 운용 규제는 일원화하여 PEF의 운용효율성을 제고하는 방향으로 규제체제를 개편한 바 있습니다. 앞으로도 각종 규제완화, 정책자금 공급 확대 등이 기대되어 PEF 산업의 성장세는 지속될 것으로 예상됩니다.

② 국내 시장 성장성 및 전망

- 벤처캐피탈

신규 결성조합 규모가 증가하면서 투자를 위한 풍부한 재원이 확보되고, 경제성장의 동력 확보와 일자리 창출을 위한 정부의 지속적인 벤처, 창업 생태계 지원정책 및 민간분야의 벤처 캐피탈 투자 참여 확대로 벤처캐피탈 산업은 지속 성장할 것으로 전망됩니다.

- 사모투자(PE)

시장중심 기업구조조정 및 중소·벤처기업 투자 활성화 등을 위한 PEF 역할에 대해 시장의 기대가 높아지고 있음에 따라 2016년 말 자본시장법 개정을 통해 재무구조개선기업에 투자하는 PEF(기업재무안정 PEF)를 상시화하고, 창업·벤처기업에 투자하는 PEF(창업·벤처전문 PEF)를 신설하였습니다.

이에 따라 향후 PEF의 활동 범위는 창업·벤처투자, 기업 구조조정 등으로 크게 확대될 것이며, 투자대상의 스펙트럼이 다각화되어 PEF를 통해 적재적소에 자금공급이 이루어질 수 있을 것으로 기대하고 있습니다.

다. 신규사업

당사는 2013년부터 미국 바이오/헬스케어 산업을 시작으로 본격적인 해외 투자를 진행하고 성공적인 실적을 시현하고 있습니다. 진입 장벽은 높지만, 산업이 성숙되고 회수시장이 잘 형성되어 있는 미국 벤처캐피탈 시장에 주목하고, 특히 전 세계적인 화두인 ‘고령화’에 집중, 세계 최대 규모 바이오 클러스터인 보스턴 지역에 사무소를 개설하고 전문 인력을 확충하여 투자를 실행해 오고 있습니다.

2019년 7월 미국 현지법인 Solasta Ventures, Inc. 를 설립하여 기존 보스턴 사무소를 법인으로 전환하였으며, 2019년8월 Silicon Valley 지점 설치를 완료하였습니다. Silicon Valley 지점의 경우 2025년 상반기 중 법인으로 전환할 계획입니다.

현재 보스턴에서는 Medical Device 보다는 New drug에, 즉 생물학적 제제보다는 화합물 drug 기술을 보유한 업체를 중점적으로 발굴하고 있으며, 실리콘밸리에서는 AI, 클라우드,

빅데이터, 로봇, 자율주행 등의 분야에 우수한 기술을 보유한 기업을 발굴하고 있습니다.

2024년 12월말 기준 미국 내 41개 업체에 대한 투자를 완료하였으며, 19개 업체가 나스닥에 상장되었습니다. 투자 실적에 대한 확신과 현지VC 네트워크 구축에 대한 긍정적인 평가는 재원 확대에 이어져 2018년 6월에는 1,230억원의 3호 바이오/헬스케어 펀드를 결성하였으며, 2022년 5월에는 1,130억원 규모의 해외투자전용펀드4호를 결성하였습니다.

라. 위험관리에 관한 사항

(1) 신용위험

신용위험은 거래상대방의 채무불이행에 따른 손실이 발생할 수 있으며, 회사는 건별, 업체별로 투융자 한도 및 거래한도를 관리하고 있습니다. 회사는 리스크관리 기본방향 및 정책에 기초하여 리스크 현황을 점검하고 관리하고 있습니다.

(2) 시장위험

시장위험은 금리, 주가, 환율 등의 시장변수가 불리한 방향으로 변동하여 트레이딩 자산의 가치가 감소하여 손실이 발생할 수 있으며, 회사는 건별, 업체별로 투융자 한도 및 거래한도를 설정하고 리스크를 일정 범위 내에서 통제하기 위하여 투자주식 매각위원회 등을 통하여 매각과 관련한 리스크 현황을 점검하고 관리하고 있습니다.

(3) 유동성위험

유동성위험은 자산과 부채의 만기가 불일치하거나, 예상하지 못한 자금유출에 대응하지 못함에 따라 발생하는 리스크이며, 회사는 유동성 자산부채 만기 현황 관리 및 증장기 현금흐름 통제 등을 통하여 리스크 현황을 점검하고 관리하고 있습니다.

(4) 재무위험

① 재무안정성 관련 위험

벤처캐피탈 및 PE 업체의 특성상 경제 및 산업환경과 주식시장에 민감하고 투자기업의 경영성과가 유동적이므로 매년 영업이익 및 순이익이 변할 가능성이 존재하며, 시장 상황의 악화에 따라 이러한 변동성이 더욱 확대될 경우 동사에 재무적 손실이 발생할 위험이 존재합니다.

② 재무수익성 관련 위험

수익성은 고정적으로 발생하는 조합 및 PEF 관리보수 외에 투자자산의 성공적인 투자 및 회수에 따른 조합 수익배분, 그리고 초과 달성수익에 대한 성과보수, 자기자본 투자를 통한 수익에 좌우됩니다. 견고한 이익창출 능력에도 불구하고 운용하고 있는 조합 및 PEF를 통하여 성공적인 투자 및 회수가 원활하게 이루어지지 못하거나, 자기자본 투자에 손실이 발생할 경우 동사의 수익성은 악화될 수 있습니다.

③ 특수관계자와 관련 위험

계열사의 급격한 재무상태 악화 시 재무상태가 악화될 가능성이 일부 존재합니다.

(5) 영업위험

① 벤처캐피탈

벤처캐피탈은 대출 중심의 금융기관과는 달리 벤처기업의 현재 재무안정성보다 미래 성장잠재력에 근거하여 투자하기 때문에 투자 이후 벤처기업이 성장 및 발전을 이어갈 경우 높은 투자수익이 발생하기도 하지만 반대의 경우 투자원금 손실이 발생할 수 있는 위험 또한 존재합니다.

향후 신규 펀드 결성에 어려움이 발생하거나 운용 중인 펀드의 규모가 감소함으로 인해 관리 보수수익이 감소하거나 투자 집행 또는 회수 실적이 과거 성과에 비해 상대적으로 미진함으로 인해 펀드 배당금수익 또는 투자자산관련수익이 감소할 경우 동사의 영업수익은 감소할 가능성이 존재하며 이로 인하여 재무상태 및 영업실적에 부정적인 영향이 있을 수 있습니다.

② 사모투자(PE)

PE 사업은 피투자기업들의 더딘 성장, 사업화 실패 또는 사업 효율화 실패로 인해 피투자기업들의 펀더멘털에 부정적 이슈가 발생하거나 거시경제 성장 둔화 또는 자본시장 냉각 등으로 인해 기업의 시장가치 변동성이 고조되는 경우 이로 인하여 동사의 재무상태 및 영업실적에 부정적인 영향이 있을 수 있습니다.

향후 신규 펀드 결성에 어려움이 발생하거나 운용 중인 펀드의 규모가 감소함으로 인해 관리 보수수익이 감소하거나 투자 집행 또는 회수 실적이 과거 성과에 비해 상대적으로 미진하여 펀드 배당금수익 또는 투자자산관련수익이 감소할 경우 동사의 영업수익은 감소할 가능성이 존재하며 이로 인하여 재무상태 및 영업실적에 부정적인 영향이 있을 수 있습니다.

(6) 경영 위험

벤처캐피탈 및 PE 산업은 소수의 전문화된 인력에 의하여 투자 및 자산의 운용이 이루어지고 있어, 전문인력의 확보 여부가 회사의 경쟁력을 좌우하게 됩니다. 최근 국내 벤처캐피탈 및 PE 산업의 규모가 커지고 전문화되면서 이에 비례하여 운용 역할을 수행하는 인력의 책임과 권한도 확대되었습니다. 동사 또한 동사의 핵심 내부 인력이 외부로 유출될 경우 동사 사업의 안정적인 영위에 위협이 있을 수 있습니다.

III. 재무에 관한 사항

1. 요약재무정보

가. 요약연결재무정보

(단위: 백만원)

구분	제51기	제50기	제49기
연결에 포함된 회사수	4	5	6
[현금및예치금]	65,945	83,731	45,035
[금융자산]	266,751	260,905	319,000
당기손익-공정가치측정 금융자산	90,066	95,362	138,755
관계기업및공동기업투자	152,339	142,874	155,065
대여금및수취채권	24,346	22,670	25,179
[기타]	9,018	9,978	9,255
자산총계	341,714	354,614	373,289
[차입부채]	24,000	24,000	28,000
[기타부채]	29,341	35,864	39,533
[비지배지분]	27,243	36,246	62,320
부채총계	80,585	96,110	129,853
[자본금]	60,473	60,423	60,411
[자본잉여금]	18,995	18,888	18,524
[자본조정]	(3,209)	(3,166)	(3,614)
[기타포괄손익누계액]	84	(23)	(26)
[이익잉여금]	184,787	182,383	168,141
자본총계	261,129	258,505	243,436
부채 및 자본총계	341,714	354,614	373,289
영업수익	65,606	73,763	63,416
영업이익	8,385	17,729	4,845
경상이익	8,351	17,749	4,525
당기순이익	8,319	16,602	2,039
포괄이익	8,425	16,605	2,339
주당순이익	70원	141원	17원
희석주당순이익	70원	140원	3원

주) 주주총회 승인전 재무정보로, 2025년 3월 27일 개최예정인 제51기 정기주주총회에서 재무제표 승인 관련 안건이 부결되거나 수정이 발생한 경우 정정보고서를 통해 그 내용 및 사유 등을 반영할 예정입니다.

나. 요약별도재무제표

(단위 : 백만원)

구분	제51기	제50기	제49기
종속 관계 공동기업 투자주식의 평가방법	원가법	원가법	원가법
[현금및예치금]	61,239	72,310	36,578
[금융자산]	191,280	171,446	189,139
당기손익-공정가치측정 금융자산	55,495	46,950	53,293
관계기업및공동기업투자	111,761	98,685	105,722
대여금및수취채권	24,025	25,811	30,125
[기타]	11,376	11,422	12,020
자산총계	263,896	255,178	237,738
[차입부채]	24,000	24,000	28,000
[기타부채]	20,967	21,810	23,717
부채총계	44,967	45,810	51,717
[자본금]	60,473	60,423	60,411
[자본잉여금]	18,995	18,888	18,524
[자본조정]	(3,209)	(3,166)	(3,614)
[기타포괄손익누계액]	(84)	(37)	(28)
[이익잉여금]	142,754	133,260	110,728
자본총계	218,929	209,367	186,021
부채 및 자본총계	263,896	255,178	237,738
영업수익	44,914	54,636	27,760
영업이익	17,212	29,530	292
경상이익	17,178	29,544	(28)
당기순이익	15,409	24,891	(1,527)
포괄이익	15,362	24,882	(1,245)
주당순이익	130원	211원	(13)원
희석주당순이익	130원	211원	(27)원

주) 주주총회 승인전 재무정보로, 2025년 3월 27일 개최예정인 제51기 정기주주총회에서 재무제표 승인 관련 안건이 부결되거나 수정이 발생한 경우 정정보고서를 통해 그 내용 및 사유 등을 반영할 예정입니다.

2. 연결재무제표

2-1. 연결 재무상태표

연결 재무상태표

제 51 기	2024.12.31 현재
제 50 기	2023.12.31 현재
제 49 기	2022.12.31 현재

(단위 : 원)

	제 51 기	제 50 기	제 49 기
자산			
현금및현금성자산	14,686,186,243	36,522,350,996	15,995,009,529
예치금	51,258,705,558	47,208,314,877	29,039,613,330

당기손익-공정가치측정금융자산	90,065,926,032	95,361,919,964	138,755,390,145
공동기업과 관계기업에 대한 투자자산	152,338,836,028	142,873,777,942	155,064,732,604
대여금 및 수취채권	24,346,489,017	22,669,639,996	25,179,439,179
유형자산	6,804,389,719	7,960,734,312	7,256,528,066
무형자산	1,011,773,919	970,457,186	992,034,119
기타금융자산	1,112,029,137	1,022,624,188	987,388,216
기타자산	89,587,586	24,579,520	19,184,490
자산총계	341,713,923,239	354,614,398,981	373,289,319,678
자본과 부채			
부채			
금융기관 차입금(사채 제외)	24,000,000,000	24,000,000,000	28,000,000,000
전환사채	0	0	2,618,113,604
교환사채	0	0	2,618,113,604
파생상품부채	0	0	286,125,798
당기법인세부채	1,636,584,423	760,132,161	1,310,354,374
기타금융부채	18,298,717,829	22,623,478,887	17,272,612,618
순확정급여부채	0	0	0
기타부채	1,377,089,020	1,476,949,695	2,143,594,727
이연법인세부채	8,028,972,041	11,003,162,672	13,284,820,743
비지배지분부채	27,243,376,959	36,245,924,053	62,319,697,110
부채총계	80,584,740,272	96,109,647,468	129,853,432,578
자본			
지배주주지분	261,129,182,967	258,504,751,513	243,435,887,100
자본금	60,472,703,000	60,422,703,000	60,411,478,000
자본잉여금	18,994,801,124	18,887,701,124	18,523,506,076
자본조정	(3,208,537,479)	(3,166,437,479)	(3,614,127,225)
기타포괄손익누계액	83,663,033	(22,681,190)	(25,615,191)
이익잉여금	184,786,553,289	182,383,466,058	168,140,645,440
자본총계	261,129,182,967	258,504,751,513	243,435,887,100
자본과부채총계	341,713,923,239	354,614,398,981	373,289,319,678

2-2. 연결 포괄손익계산서
연결 포괄손익계산서

제 51 기 2024.01.01 부터 2024.12.31 까지

제 50 기 2023.01.01 부터 2023.12.31 까지

제 49 기 2022.01.01 부터 2022.12.31 까지

(단위 : 원)

	제 51 기	제 50 기	제 49 기
I. 영업이익	8,385,493,188	17,729,078,861	4,845,329,840
순이자손익	2,055,772,393	543,224,424	191,543,475
이자수익	3,500,294,455	2,205,713,776	1,505,691,167
이자비용	(1,444,522,062)	(1,662,489,352)	(1,314,147,692)
순수수료손익	22,843,598,321	27,761,536,105	16,653,031,893
수수료수익	23,119,808,321	28,020,036,105	17,096,331,893
수수료비용	(276,210,000)	(258,500,000)	(443,300,000)
당기손익-공정가치측정 금융상품관련손익	14,247,186,311	4,840,127,632	733,901,758
당기손익-공정가치측 정금융상품관련이익	25,972,274,992	24,770,798,355	26,294,237,389
당기손익-공정가치측 정금융상품관련손실	(11,725,088,681)	(19,930,670,723)	(25,560,335,631)
관계기업및공동기업투 자관련손익	(2,437,433,979)	(2,119,545,080)	6,917,124,982
관계기업및공동기업 투자관련이익	9,209,239,332	9,125,516,616	11,307,273,658
관계기업및공동기업 투자관련손실	(11,646,673,311)	(11,245,061,696)	(4,390,148,676)
비지배지분금융손익	(13,429,751,530)	7,367,333,164	(4,757,114,267)
비지배지분금융수익	310,958,836	9,010,379,043	5,845,083,154
비지배지분금융비용	(13,740,710,366)	(1,643,045,879)	(10,602,197,421)
배당수익	236,694,608	420,090,986	282,213,600
일반관리비	(16,927,244,937)	(15,642,846,268)	(15,684,155,268)
대손상각비(대손충당금 환입)	1,775,000	27,131,987	21,158,823
기타영업수익	3,256,533,181	210,865,400	1,085,042,441
기타영업비용	(1,461,636,180)	(5,678,839,489)	(597,417,597)
II. 영업외손익	(34,243,508)	19,727,471	(320,292,264)
영업외수익	150,237,068	190,546,261	41,013,409
영업외비용	(184,480,576)	(170,818,790)	(361,305,673)
III. 법인세차감전순이익	8,351,249,680	17,748,806,332	4,525,037,576
법인세비용	(32,647,049)	(1,147,175,514)	2,486,012,786
V. 당기순이익	8,318,602,631	16,601,630,818	2,039,024,790
VI. 기타포괄손익	106,344,223	2,934,001	299,642,108

당기손익으로 재분류 되지않는 세후기타포괄 손익 구성요소			
확정급여제도의재 측정요소	(47,057,277)	(8,911,094)	281,615,504
당기손익으로 재분류 되는 세후기타포괄손익 의 구성요소			
해외사업환산손익	153,401,500	11,845,095	18,026,604
Ⅶ. 총포괄손익	8,424,946,854	16,604,564,819	2,338,666,898
당기순이익(손실)의 귀 속			
지배기업의 소유주에 게 귀속되는 당기순이익 (손실)	8,318,602,631	16,601,630,818	2,039,024,790
포괄손익의 귀속			
지배기업의 소유주에 게 귀속되는 총포괄손익	8,424,946,854	16,604,564,819	2,338,666,898
Ⅷ. 주당이익(손실)			
보통주기본주당이익 (손실) (단위 : 원)	70.0	141.0	17.0
보통주희석주당이익 (손실) (단위 : 원)	70.0	140.0	3.0

2-3. 연결 자본변동표

연결 자본변동표

제 51 기 2024.01.01 부터 2024.12.31 까지

제 50 기 2023.01.01 부터 2023.12.31 까지

제 49 기 2022.01.01 부터 2022.12.31 까지

(단위 : 원)

	자본						자본 합계
	지배기업의 소유주에게 귀속되는 자본						
	자본금	자본잉여금	자본조정	기타포괄손익누적액	이익잉여금	지배기업의 소유주에게 귀속되 는 자본 합계	
2022.01.01 (기초자본)	60,411,478,000	18,523,506,076	(3,626,526,492)	(325,257,299)	177,895,671,650	252,878,871,935	252,878,871,935
자본의 변동							
소유주와의 거래							
주식선택권의 부여	0	0	12,399,267	0	0	12,399,267	12,399,267
주식선택권의 행사	0	0	0	0	0	0	0
교환사채의 교환	0	0	0	0	0	0	0
연차배당	0	0	0	0	(11,794,051,000)	(11,794,051,000)	(11,794,051,000)
포괄손익							
당기순이익(손실)	0	0	0	0	2,039,024,790	2,039,024,790	2,039,024,790
기타포괄손익							
확정급여제도의재측정요 소	0	0	0	281,615,504	0	281,615,504	281,615,504
해외사업환산손익	0	0	0	18,026,604	0	18,026,604	18,026,604

2022.12.31 (기말자본)	60,411,478,000	18,523,506,076	(3,614,127,225)	(25,615,191)	168,140,645,440	243,435,887,100	243,435,887,100
2023.01.01 (기초자본)	60,411,478,000	18,523,506,076	(3,614,127,225)	(25,615,191)	168,140,645,440	243,435,887,100	243,435,887,100
자본의 변동							
소유주와의 거래							
주식선택권의 부여	0	0	0	0	0	0	0
주식선택권의 행사	11,225,000	25,435,850	(4,557,350)	0	0	32,103,500	32,103,500
교환사채의 교환	0	338,759,198	452,247,096	0	0	791,006,294	791,006,294
연자배당	0	0	0	0	(2,358,810,200)	(2,358,810,200)	(2,358,810,200)
포괄손익							
당기순이익(손실)	0	0	0	0	16,601,630,818	16,601,630,818	16,601,630,818
기타포괄손익							
확정급여제도의재측정요 소	0	0	0	(8,911,094)	0	(8,911,094)	(8,911,094)
해외사업환산손익	0	0	0	11,845,095	0	11,845,095	11,845,095
2023.12.31 (기말자본)	60,422,703,000	18,887,701,124	(3,166,437,479)	(22,681,190)	182,383,466,058	258,504,751,513	258,504,751,513
2024.01.01 (기초자본)	60,422,703,000	18,887,701,124	(3,166,437,479)	(22,681,190)	182,383,466,058	258,504,751,513	258,504,751,513
자본의 변동							
소유주와의 거래							
주식선택권의 부여	0	0	0	0	0	0	0
주식선택권의 행사	50,000,000	107,100,000	(42,100,000)	0	0	115,000,000	115,000,000
교환사채의 교환	0	0	0	0	0	0	0
연자배당	0	0	0	0	(5,915,515,400)	(5,915,515,400)	(5,915,515,400)
포괄손익							
당기순이익(손실)	0	0	0	0	8,318,602,631	8,318,602,631	8,318,602,631
기타포괄손익							
확정급여제도의재측정요 소	0	0	0	(47,057,277)	0	(47,057,277)	(47,057,277)
해외사업환산손익	0	0	0	153,401,500	0	153,401,500	153,401,500
2024.12.31 (기말자본)	60,472,703,000	18,994,801,124	(3,208,537,479)	83,663,033	184,786,553,289	261,129,182,967	261,129,182,967

2-4. 연결 현금흐름표 연결 현금흐름표

제 51 기 2024.01.01 부터 2024.12.31 까지
제 50 기 2023.01.01 부터 2023.12.31 까지
제 49 기 2022.01.01 부터 2022.12.31 까지

(단위 : 원)

	제 51 기	제 50 기	제 49 기
영업활동현금흐름			
영업활동순현금흐름	24,074,934,638	43,038,943,936	9,827,505,207
영업에서 창출된 현금흐름	19,539,735,794	45,169,306,393	22,805,525,019
당기순이익(손실)	8,318,602,631	16,601,630,818	2,039,024,790
당기순이익조정을 위한 가감	1,513,854,584	(7,816,937,167)	1,173,613,736
영업활동으로 인한 자산 부채의 변동	9,707,278,579	36,384,612,742	19,592,886,493
이자수취	3,632,837,848	2,117,151,980	1,446,147,206
이자지급	(1,176,001,576)	(1,208,562,721)	(894,579,709)
배당금수취	236,694,608	420,090,986	282,213,600

조합이익분배금의 수취	3,959,619,791	599,196,980	348,503,020
법인세납부	(2,117,951,827)	(4,058,239,682)	(14,160,303,929)
투자활동현금흐름			
투자활동순현금흐름	(15,990,819,856)	9,004,399,761	(8,670,037,170)
유형자산의 취득	(18,150,000)	(106,538,990)	(651,773,960)
유형자산의 처분	0	0	15,537,638
무형자산의 취득	(58,960,000)	(26,400,000)	0
관계기업 및 공동기업의 취득	(23,213,000,000)	(20,442,000,000)	(18,635,000,000)
관계기업 및 공동기업의 배분	7,350,888,144	29,845,418,793	10,779,347,725
보증금의 증가	(51,598,000)	(266,080,042)	(178,148,573)
재무활동현금흐름			
재무활동순현금흐름	(30,175,505,182)	(31,511,878,807)	(13,979,172,830)
주식선택권행사로 인한 현금유입	115,000,000	32,103,500	0
차입금의 차입	20,000,000,000	0	0
차입금의 상환	(20,000,000,000)	(4,000,000,000)	0
전환사채의 감소	0	(2,723,706,500)	0
교환사채의 감소	0	(1,882,609,211)	0
리스부채의 감소	(1,945,047,268)	(1,872,416,503)	(1,533,770,970)
배당금의 지급	(5,913,159,290)	(2,358,810,200)	(11,795,401,860)
비지배지분분채의 감소	(22,432,298,624)	(18,706,439,893)	(650,000,000)
현금및현금성자산에 대한 환율변동효과			
현금및현금성자산에 대한 환율변동효과	255,225,647	(4,123,423)	12,562,454
현금및현금성자산의 순증가(감소)	(21,836,164,753)	20,527,341,467	(12,809,142,339)
기초현금및현금성자산	36,522,350,996	15,995,009,529	28,804,151,868
기말현금및현금성자산	14,686,186,243	36,522,350,996	15,995,009,529

3. 연결재무제표 주석

제51(당)기말 2024년 12월 31일현재

제50(전)기말 2023년 12월 31일현재

아주아이비투자주식회사와 그 종속기업

1. 일반사항

(1) 지배기업의 개요

아주아이비투자 주식회사와 그 종속기업(이하 "연결회사")의 지배기업인 주식회사 아주아이비투자 주식회사는 신기술사업금융지원에 관한 법률에 의거 1974년 9월에 설립된 신기술사업금융회사로서 신기술사업자에 대한 투자, 용자 및 투자조합의 결성, 운용 및 관리를 주요 업무로 하고 있습니다. 1997년 8월 28일자로 여신전문금융업법이 제정됨에 따라 동법에 의거하여 지배기업은 1998년 2월 2일자로 신기술사업금융업 및 시설대여업으로 등록하였습니다. 한편 지배기업은 2018년 11월 21일자로 코스닥 시장에 상장하였습니다.

지배기업의 설립시 자본금은 20백만원이며 수차의 증자를 실시하여 보고기간 종료일 현재 납입자본금은 60,473백만원입니다. 지배기업의 최대주주는 (주)아주로 지분율은 60.47%입니다.

(2) 종속기업의 개요

1) 연결대상 종속기업

연결대상 종속기업의 현황은 다음과 같습니다.

<제51(당기)>

회사명	소유지분율(%)	소재지	결산월	업종	비고
아주디지털 콘텐츠 투자조합	50.00	대한민국	12월	투자	(주1)
아주중소벤처 해외진출지원펀드	22.00	대한민국	12월	투자	(주1)
아주 그로스 앤 헬스케어 펀드	31.25	대한민국	12월	투자	(주1)
Solasta Ventures, Inc.	100.00	미국	12월	컨설팅	

(주1) 소유지분율이 과반수 이하이나 업무집행조합원으로 조합의 재무정책 및 영업정책을 결정할 수 있는 등 힘을 보유하고 있고, 피투자회사의 성과에 대한 변동이익에 유의적으로 노출되어 있으며, 성과를 결정하는 힘을 통해 변동이익에 영향을 미치므로 지배력을 보유하고 있는 것으로 판단하였습니다.

<제50(전기)>

회사명	소유지분율(%)	소재지	결산월	업종	비고
아주초기사업화투자조합	22.00	대한민국	12월	투자	(주1)
아주디지털 콘텐츠 투자조합	50.00	대한민국	12월	투자	(주1)
아주중소벤처 해외진출지원펀드	22.00	대한민국	12월	투자	(주1)
아주 그로스 앤 헬스케어 펀드	31.25	대한민국	12월	투자	(주1)
Solasta Ventures, Inc.	100.00	미국	12월	컨설팅	

(주1) 소유지분율이 과반수 이하이나 업무집행조합원으로 조합의 재무정책 및 영업정책을 결정할 수 있는 등 힘을 보유하고 있고, 피투자회사의 성과에 대한 변동이익에 유의적으로 노출되어 있으며, 성과를 결정하는 힘을 통해 변동이익에 영향을 미치므로 지배력을 보유하고 있는 것으로 판단하였습니다.

2) 종속기업의 요약재무정보는 다음과 같습니다.

<제51(당기)>

(단위 : 천원)

회사명	자산	부채	자본	영업수익	당기순손익	총포괄손익
아주디지털 콘텐츠 투자조합	1,503,548	-	1,503,548	379,699	(621,918)	(621,918)
아주중소벤처 해외진출지원펀드	21,426,494	-	21,426,494	8,684,848	6,528,753	6,528,753
아주 그로스 앤 헬스케어 펀드	14,271,753	47,843	14,223,909	9,257,712	6,106,659	6,106,659
Solasta Ventures, Inc.	2,734,186	297,997	2,436,189	3,582,699	287,886	287,886

<제50(전기)>

(단위 : 천원)

회사명	자산	부채	자본	영업수익	당기순손익	총포괄손익
AJUIB-Advanced Materials전문투자조합	-	-	-	2,030,069	631,320	631,320
아주초기사업화투자조합	6,196,610	-	6,196,610	5,970	3,920	3,920
아주디지털 콘텐츠 투자조합	9,446,261	2,339	9,443,922	5,265,648	2,335,649	2,335,649
아주중소벤처 해외진출지원펀드	27,386,194	8,038,453	19,347,741	3,840,692	(7,830,151)	(7,830,151)
아주 그로스 앤 헬스케어 펀드	17,193,018	321,207	16,871,810	1,451,865	(4,222,344)	(4,222,344)
Solasta Ventures, Inc.	1,998,788	18,221	1,980,567	3,343,380	707,658	707,658

3) 연결범위의 변동

<제51(당기)>

회사명	변동내역	사유
아주초기사업화투자조합	제외	청산 완료

<제50(전기)>

회사명	변동내역	사유
AJUIB-Advanced Materials전문투자조합	제외	청산 완료

2. 중요한 회계정책

연결재무제표는 한국채택국제회계기준에 따라 작성되었으며 연결재무제표를 작성하기 위하여 채택한 중요한 회계정책은 별도의 언급이 없는 한 전기 연결재무제표 작성시 채택한 회계정책과 동일하게 적용되었습니다.

연결재무제표 작성을 위하여 채택한 중요한 회계정책은 다음과 같습니다.

(1) 회계정책의 변경과 공시

1) 연결회사가 채택한 제·개정 기준서

연결회사가 2024년 1월 1일 이후 개시하는 회계기간부터 적용한 제·개정 기준서 및 해석서는 다음과 같습니다.

(가) 기업회계기준서 제1001호 '재무제표 표시' 개정 - 부채의 유동/비유동 분류, 약정사항이 있는 비유동부채

보고기간말 현재 존재하는 실질적인 권리에 따라 유동 또는 비유동으로 분류되며, 부채의 결제를 연기할 수 있는 권리의 행사가능성이나 경영진의 기대는 고려하지 않습니다. 또한, 부채의 결제에 자기지분상품의 이전도 포함되나, 복합금융상품에서 자기지분상품으로 결제하는 옵션이 지분상품의 정의를 충족하여 부채와 분리하여 인식된 경우는 제외됩니다. 또한, 기업이 보고기간말 후에 준수해야 하는 약정은 보고기간말에 해당 부채의 분류에 영향을 미치지 않으며, 보고기간 이후 12개월 이내 약정사항을 준수해야 하는 부채가 보고기간말 현재 비유동부채로 분류된 경우 보고기간 이후 12개월 이내 부채가 상환될 수 있는 위험에 관한 정보를 공시해야 합니다. 해당 기준서의 개정이 연결재무제표에 미치는 중요한 영향은 없습니다.

(나) 기업회계기준서 제1007호 '현금흐름표', 기업회계기준서 제1107호 '금융상품: 공시' 개정 - 공급자금융약정에 대한 정보 공시

공급자금융약정을 적용하는 경우, 재무제표이용자가 공급자금융약정이 기업의 부채와 현금흐름 그리고 유동성위험익스포저에 미치는 영향을 평가할 수 있도록 공급자금융약정에 대한 정보를 공시해야 합니다. 연결회사는 동 개정으로 인해 연결재무제표에 중요한 영향은 없습니다.

(다) 기업회계기준서 제1116호 '리스' 개정 - 판매후리스에서 생기는 리스부채

판매후리스에서 생기는 리스부채를 후속적으로 측정할 때 판매자-리스이용자가 보유하는 사용권 관련 손익을 인식하지 않는 방식으로 리스료나 수정리스료를 산정합니다. 연결회사는 동 개정으로 인해 연결재무제표에 중요한 영향은 없습니다.

2) 공표되었으나 아직 시행되지 않은 제·개정 기준서 및 해석서

당기말 현재 제정·공표되었으나 시행일이 도래하지 아니하였고, 연결회사가 조기 적용하지 아니한 제·개정 기업회계기준서 및 해석서는 다음과 같습니다.

(가) 기업회계기준서 제1021호 '환율변동효과'와 기업회계기준서 제1101호 '한국채택국제회

계기준의 최초채택' 개정 - 교환가능성 결여

통화의 교환가능성을 평가하고 다른 통화와 교환이 가능하지 않다면 현물환율을 추정하며 관련 정보를 공시하도록 하고 있습니다. 동 개정사항은 2025년 1월 1일 이후 시작하는 회계연도부터 적용되며, 조기적용이 허용됩니다. 해당 기준서의 개정이 연결재무제표에 미치는 중요한 영향은 없습니다

(나) 기업회계기준서 제1109호 '금융상품', 제1107호 '금융상품: 공시' 개정

실무에서 제기된 의문에 대응하고 새로운 요구사항을 포함하기 위해 기업회계기준서 제1109호 '금융상품'과 제1107호 '금융상품: 공시'가 개정되었습니다. 동 개정사항은 2026년 1월 1일 이후 시작하는 회계연도부터 적용되며, 조기적용이 허용됩니다. 해당 기준서의 개정이 연결재무제표에 미치는 중요한 영향은 없습니다.

(2) 재무제표 작성기준

1) 회계기준

연결재무제표는 주식회사 등의 외부감사에 관한 법률에서 규정하고 있는 국제회계기준위원회 회의 국제회계기준을 채택하여 정한 회계처리기준인 한국채택국제회계기준에 따라 작성되었습니다.

2) 측정기준

연결재무제표는 금융상품 등 아래의 회계정책에서 별도로 언급하고 있는 사항을 제외하고는 역사적원가를 기준으로 작성되었습니다.

3) 기능통화와 표시통화

연결재무제표는 지배기업의 기능통화이면서 표시통화인 "원(KRW)"으로 표시되고 있으며 별도로 언급하고 있는 사항을 제외하고는 "원(KRW)" 단위로 표시되고 있습니다.

(3) 연결기준

종속기업은 연결회사의 지배를 받고 있는 기업이며, 연결회사는 피투자자에 대한 관여로 변동이익에 노출되거나 변동이익에 대한 권리가 있고 피투자자에 대하여 자신의 힘으로 그러한 이익에 영향을 미치는 능력이 있을 때 피투자자를 지배합니다. 연결회사가 다른 기업에 대한 지배력을 평가할 때는 다른 당사자가 보유한 잠재적 의결권뿐만 아니라 자신이 보유한 잠재적 의결권도 고려하고 있습니다. 한편, 피투자자의 지분취득 및 유상증자시 풋과 콜옵션을 약정한 경우 지분취득으로 인식하고 있습니다.

연결재무제표는 지배기업과 종속기업의 자산, 부채, 자본, 수익, 비용 및 현금흐름을 같은 항목별로 합산하고, 지배기업의 각 종속기업에 대한 투자자산의 장부금액과 각 종속기업의 자본 중 지배기업지분을 상계(제거)하며, 연결회사 내 기업간의 거래와 관련된 연결회사 내의 자산과 부채, 자본, 수익, 비용 및 현금흐름을 모두 제거하여 작성되고 있으며, 종속기업의 수익과 비용은 연결회사가 종속기업에 대해 지배력을 획득하는 시점부터 지배력을 상실하기 전까지 연결재무제표에 포함되고 있습니다.

연결재무제표를 작성할 때 사용되는 지배기업과 종속기업의 재무제표는 동일한 보고기간종료일을 가집니다. 지배기업의 보고기간종료일과 종속기업의 보고기간종료일이 다른 경우, 종속기업은 연결재무제표를 작성하기 위하여 지배기업이 종속기업의 재무정보를 연결할 수 있도록 지배기업의 재무제표와 동일한 보고기간종료일의 추가적인 재무정보를 작성하고 있습니다. 다만, 종속기업이 실무적으로 적용할 수 없는 경우, 지배기업은 종속기업의 재무제표일과 연결재무제표일 사이에 발생한 유의적인거래나 사건의 영향을 조정한 종속기업의 가장 최근의 재무제표를 사용하여 종속기업의 재무정보를 연결하며, 어떠한 경우라도 종속기업의 재무제표일과 연결재무제표일의 차이는 3개월을 초과하지 않고 있으며, 보고기간의 길이 그리고 재무제표일의 차이는 매 기간마다 동일하게 적용하고 있습니다.

연결회사는 연결재무제표 작성시 연결회사를 구성하는 기업이 유사한 상황에서 발생한 동일한 거래와 사건에 대하여 연결재무제표에서 채택한 회계정책과 다른 회계정책을 사용한 경

우에는 연결회사의 회계정책과 일치하도록 그 재무제표를 적절히 수정하여 연결재무제표를 작성하고 있습니다.

당기순손익과 기타포괄손익의 각 구성요소는 지배기업의 소유주와 비지배지분에 귀속되며, 비지배지분이 부(-)의 잔액이 되더라도 총포괄손익은 지배기업의 소유주와 비지배지분에 귀속되고 있습니다.

종속기업에 대한 지배기업의 소유지분이 변동한 결과로 지배기업이 종속기업에 대한 지배력을 상실하지 않는다면, 그것은 자본거래(즉, 소유주로서의 자격을 행사하는 소유주와의 거래)로 회계처리하고 있습니다.

지배기업이 종속기업에 대한 지배력을 상실한 경우 연결재무상태표에서 종전의 종속기업에 대한 자산과 부채를 제거하고, 종전의 종속기업에 대한 잔존 투자는 지배력을상실한 때의 공정가치로 인식하며, 그러한 투자 및 종전의 종속기업과 주고 받을 금액에 대해서는 관련 한국채택국제회계기준에 따라 후속적으로 회계처리하고 있으며, 종전의 지배지분에 귀속되는 지배력 상실 관련 손익을 인식하고 있습니다.

(4) 비지배지분

연결회사는 투자조합 등의 비지배지분을 연결재무상태표에서 부채에 포함하여 지배기업 소유지분과는 구분하여 표시합니다.

즉, 풋가능 금융상품이나 발행자가 청산하는 경우에만 거래상대방에게 지분비율에 따라 발행자 순자산을 인도해야 하는 의무를 발행자에게 부여하는 금융상품은 연결재무제표에서는 잔여지분이 아니며, 따라서 거래상대방에게 금융자산을 이전해야 하는 의무를 포함하고 있는 비지배지분은 연결재무제표에서 금융부채로 분류하였습니다.

(5) 사업결합

연결회사는 사업결합에 대하여 취득법을 적용하여 취득일 현재 영업권과 분리하여 식별가능한 취득 자산, 인수 부채 및 피취득자에 대한 비지배지분을 인식하고 있습니다.

연결회사는 식별가능한 취득 자산과 인수 부채를 취득일의 공정가치로 측정하며 취득관련원가는 원가가 발생하고 용역을 제공받은 기간에 비용으로 회계처리하고 있습니다. 취득일에 피취득자에 대한 비지배지분의 요소가 현재의 지분이며 청산시 보유자에게 기업 순자산의 비례적 몫에 대하여 권리를 부여하고 있는 경우 공정가치 혹은 피취득자의 식별가능한 순자산에 대해 인식한 금액 중 현재의 지분상품의 비례적 몫중 하나의 방법으로 측정하고 있으며, 그 밖의 모든 비지배지분 요소는 한국채택국제회계기준에서 측정기준을 달리 요구하는 경우가 아니라면 취득일의 공정가치로 측정하고 있습니다.

일부 자산과 부채는 공정가치가 아닌 다른 한국채택국제회계기준에 따라 인식하고 측정하며 이에 영향을 받는 자산과 부채로는 사업결합으로 인한 취득 자산과 인수 부채에서 발생하는 이연법인세 자산이나 부채(기업회계기준서 제1012호 법인세), 피취득자의 종업원급여약정과 관련된 자산 및 부채(기업회계기준서 제1019호 종업원급여), 피취득자의 주식기준보상거래와 관련된 또는 피취득자의 주식기준보상을 취득자 자신의 주식기준보상으로 대체하는 경우와 관련된 부채 또는 지분상품(기업회계기준서 제1102호 주식기준보상) 및 매각예정자산

으로 분류된 취득 비유동자산 또는 처분자산집단(기업회계기준서 제1105호 매각예정비유동 자산과 중단영업) 등이 있습니다.

취득자가 피취득자에 대한 교환으로 이전한 대가에는 조건부 대가 약정으로 인한 자산이나 부채를 모두 포함하며 취득일의 공정가치로 인식하고 있습니다. 취득일 이후 측정기간 동안의 조정이 아닌 조건부 대가의 공정가치 변동과 관련하여 자본으로 분류된 조건부 대가는 재측정하지 않으며 그 후속 정산은 자본 내에서 회계처리하고, 그 밖의 조건부 대가의 경우 보고일에 공정가치로 재측정하고, 공정가치 변동은 당기손익으로 인식하고 있습니다.

연결회사는 이전대가, 피취득자에 대한 비지배지분의 금액 및 단계적으로 이루어지는 사업결합의 경우 연결회사가 이전에 보유하고 있던 피취득자에 대한 지분의 취득일의 공정가치의 합계금액이 취득일의 식별가능한 취득 자산과 인수 부채의 순액을 초과하는 경우 그 초과금액을 영업권으로 인식하며, 미달하는 경우 모든 취득 자산과 인수 부채를 정확하게 식별하였는지에 대해 재검토하고 염가매수차익을 당기손익으로 인식하고 있습니다.

단계적으로 이루어지는 사업결합에서, 연결회사는 이전에 보유하고 있던 피취득자에 대한 지분을 취득일의 공정가치로 재측정하고 그 결과 차손익이 있다면 당기손익 또는 기타포괄손익(적절한 경우)으로 인식하며, 이전의 보고기간에 연결회사가 피취득자에 대한 지분의 가치변동을 기타포괄손익으로 인식한 금액에 대해 연결회사가 이전에 보유하던 지분을 직접 처분한다면 적용하였을 동일한 근거로 인식하고 있습니다.

사업결합에 대한 최초 회계처리가 사업결합이 발생한 보고기간 말까지 완료되지 못한다면, 연결회사는 회계처리가 완료되지 못한 항목의 잠정 금액을 연결재무제표에 보고하고, 측정기간 동안에 취득일 현재 존재하던 사실과 상황에 대하여 새롭게 입수한 정보가 있는 경우 연결회사는 취득일에 이미 알았더라면 취득일에 인식한 금액의 측정에 영향을 주었을 그 정보를 반영하기 위하여 취득일에 인식한 잠정금액을 소급하여 조정하고 있으며, 식별가능한 자산(부채)으로 인식한 잠정 금액의 증가(감소)를 영업권의 감소(증가)로 인식하고 있습니다.

(6) 관계기업과 공동기업에 대한 투자

연결회사는 관계기업이나 공동기업에 대한 투자에 대하여 매각예정으로 분류되는 경우 등을 제외하고는 지분법을 적용하여 회계처리하고 있습니다.

관계기업은 연결회사가 유의적인 영향력을 보유하는 기업으로, 연결회사가 유의적인 영향력을 보유하는지를 평가할 때에는, 다른 기업이 보유한 잠재적 의결권을 포함하여 현재 행사할 수 있거나 전환할 수 있는 잠재적 의결권의 존재와 영향을 고려하고 있습니다.

지분법은 관계기업이나 공동기업에 대한 투자를 최초에 원가로 인식하고, 취득시점 이후 발생한 피투자자의 순자산 변동액 중 연결회사의 몫을 해당 투자자산에 가감하여 보고하고 있습니다. 연결회사의 당기순손익에는 피투자자의 당기순손익 중 투자자의 몫에 해당하는 금액을 포함하고 있으며, 연결회사의 기타포괄손익에는 피투자자의 기타포괄손익 중 투자자의 몫에 해당하는 금액을 포함하고 있습니다.

투자자산을 취득한 시점에 투자자산의 원가와 피투자자의 식별가능한 자산과 부채의 순공정가치 중 연결회사의 몫에 해당하는 금액과의 차이 중 관계기업이나 공동기업에 관련된 영업권은 해당 투자자산의 장부금액에 포함하고 영업권의 상각은 수행하지 않고 있으며, 피투자

자의 식별가능한 자산과 부채의 순공정가치 중 기업의 몫이 투자자산의 원가를 초과하는 부분은 투자자산을 취득한 회계기간의 관계기업이나 공동기업의 당기순이익 중 연결회사의 몫을 결정할 때 수익에 포함하고, 취득한 후 발생하는 관계기업이나 공동기업의 당기순이익 중 연결회사의 몫을 적절히 조정하는 회계처리를 수행하고 있습니다.

연결회사와 그 관계기업이나 공동기업 사이의 '상향'거래나 '하향'거래에서 발생한 손익에 대하여 연결회사는 그 관계기업이나 공동기업에 대한 지분과 무관한 손익까지만 인식하고 있습니다.

지분법을 적용하기 위하여 사용하는 관계기업이나 공동기업 재무제표의 보고기간종료일이 연결회사 재무제표의 보고기간종료일과 다른 경우에는 연결회사 재무제표의 보고기간종료일과 관계기업이나 공동기업 재무제표의 보고기간종료일 사이에 발생한 유의적인 거래나 사건의 영향을 반영하고 있으며, 이 경우 연결회사의 보고기간종료일과 관계기업이나 공동기업의 보고기간종료일 간의 차이는 3개월 이내이며, 보고기간의 길이 그리고 보고기간종료일의 차이는 매 기간마다 동일하게 적용하고 있습니다.

연결회사는 유사한 상황에서 발생한 동일한 거래와 사건에 대하여 동일한 회계정책을 적용하여 재무제표를 작성하고 있습니다. 관계기업이나 공동기업이 유사한 상황에서 발생한 동일한 거래와 사건에 대하여 연결회사의 회계정책과 다른 회계정책을 사용한 경우, 연결회사가 지분법을 적용하기 위하여 관계기업이나 공동기업의 재무제표를 사용할 때 관계기업이나 공동기업의 회계정책을 연결회사의 회계정책과 일관되도록 처리하고 있습니다.

관계기업이나 공동기업의 손실 중 연결회사의 지분이 관계기업이나 공동기업에 대한투자지분과 같거나 초과하는 경우, 연결회사는 해당 투자지분 이상의 손실에 대하여 인식을 중지하고 있습니다. 관계기업이나 공동기업에 대한 투자지분은 지분법을 사용하여 결정되는 관계기업이나 공동기업에 대한 투자자산의 장부금액과 실질적으로 기업의 관계기업이나 공동기업에 대한 순투자의 일부를 구성하는 장기투자지분 항목을 합한 금액이며, 연결회사의 지분이 '영(0)'으로 감소된 이후 추가 손실분에 대하여 연결회사는 법적의무 또는 의제의무가 있거나 관계기업이나 공동기업을 대신하여 지급하여야 하는 경우, 그 금액까지만 손실과 부채로 인식하고 있으며, 만약 관계기업이나 공동기업이 추후에 이익을 보고할 경우 연결회사는 자신의 지분에 해당하는 이익의 인식을 재개하되, 인식하지 못한 손실을 초과한 금액만을 이익으로 인식하고 있습니다.

연결회사는 관계기업이나 공동기업에 대한 순투자자산에 대하여 추가적인 손상차손을 인식할 필요가 있는지 결정하기 위하여 기업회계기준서 제1028호 '관계기업과 공동기업에 대한 투자'를 적용하고 있습니다. 관계기업이나 공동기업에 대한 투자 장부금액의 일부를 구성하는 영업권은 분리하여 인식하지 않으므로 별도의 손상검사를 하지 않고 있으며, 그 대신에 투자자산이 손상될 수도 있는 징후가 나타날 때마다 투자자산의 전체 장부금액을 단일 자산으로서 회수가능액(순공정가치와 사용가치 중 큰 금액)과 비교하여 손상검사를 하고 있습니다. 이러한 상황에서 인식된 손상차손은 관계기업이나 공동기업에 대한 투자 장부금액의 일부를 구성하는 어떠한 자산(영업권 포함)에도 배분하지 않고 있으며, 이 손상차손의 모든 환입은 이러한 투자자산의 회수가능액이 후속적으로 증가하는 만큼 인식하고 있습니다.

연결회사는 투자가 관계기업이나 공동기업의 정의를 충족하지 못하게 된 시점부터 지분법의 사용을 중단하고 있습니다. 피투자기업이 종속기업이 되는 경우 그 투자를 기업회계기준서 제 1103호 '사업결합'과 제 1110호 '연결재무제표'에 따라 회계처리하고 있습니다. 종전 관

계기업이나 공동기업에 대한 잔여 보유 지분이 금융자산인 경우, 잔여 보유 지분을 공정가치로 측정하며, 잔여 보유 지분의 공정가치와 관계기업이나 공동기업에 대한 지분의 일부 처분으로 발생한 대가의 공정가치와 지분법을 중단한 시점의 투자자산의 장부금액과의 차이를 당기손익으로 인식하고 있습니다. 지분법의 사용을 중단한 경우, 그 투자와 관련하여 기타포괄손익으로 인식한 모든 금액에 대하여 연결회사는 피투자자가 관련 자산이나 부채를 직접 처분한 경우의 회계처리와 동일한 기준으로 회계처리하고 있습니다.

(7) 외화환산

연결회사는 서로 다른 기능통화를 사용하는 개별기업으로 구성되어 있으며 연결재무제표를 작성하기 위하여 각 개별기업의 경영성과와 재무상태를 지배기업의 기능통화이면서 표시통화인 "원화(KRW)"로 표시하고 있습니다.

1) 외화거래

기능통화로 외화거래를 최초로 인식하는 경우에 거래일의 외화와 기능통화 사이의 현물환율을 외화금액에 적용하여 기록하며, 보고기간말 화폐성 외화항목은 마감환율로 환산하며, 역사적원가로 측정하는 비화폐성 외화항목은 거래일의 환율로 환산하고, 공정가치로 측정하는 비화폐성 외화항목은 공정가치가 결정된 날의 환율로 환산하고 있습니다.

화폐성항목의 결제시점에 생기는 외환차이와 화폐성항목의 환산에 사용한 환율이 회계기간 중 최초로 인식한 시점이나 전기의 재무제표 환산시점의 환율과 다르기 때문에 생기는 외환차이는 그 외환차이가 생기는 회계기간의 손익으로 인식하고 있으며, 일정요건을 충족하는 위험회피회계를 적용하는 외환차이(해외사업장에 대한 순투자의 위험회피 중 위험회피에 효과적인 부분 및 현금흐름위험회피수단의 요건을 갖춘 화폐성항목에 대한 외환차이 중 위험회피에 효과적인 부분 등)는 기타포괄손익으로 보고하고 있습니다.

연결회사가 해외사업장으로부터 수취하거나 해외사업장에 지급할 화폐성항목 중에서 예측할 수 있는 미래에 결제할 계획이 없고 결제될 가능성이 낮은 항목은 실질적으로 그 해외사업장에 대한 순투자의 일부인 화폐성항목에서 생기는 외환차이는 기타포괄손익으로 인식하고 관련 순투자의 처분시점에 자본에서 당기손익으로 재분류하고 있습니다.

비화폐성항목에서 생긴 손익을 기타포괄손익으로 인식하는 경우에 그 손익에 포함된 환율변동효과도 기타포괄손익으로 인식하며, 비화폐성항목에서 생긴 손익을 당기손익으로 인식하는 경우에는 그 손익에 포함된 환율변동효과도 당기손익으로 인식하고 있습니다.

2) 해외사업장의 환산

서로 다른 기능통화(초인플레이션 경제의 통화가 아님)를 사용하는 개별기업으로 구성되는 연결회사는 연결재무제표를 작성하기 위하여 각 개별기업의 경영성과와 재무상태를 연결회사의 표시통화로 환산하고 있습니다.

해외사업장의 재무상태표의 자산과 부채는 해당 보고기간말의 마감환율로 환산하며, 포괄손익계산서의 수익과 비용은 해당기간의 평균환율로 환산하고, 환산에서 생기는 외환차이의 누계액은 해외사업장이 처분될 때까지 기타포괄손익으로 인식하고 있습니다. 연결회사가 지분을 전부 소유하고 있지는 않지만 연결회사에 포함되는 해외사업장과 관련된 외환차이 중 비

지배지분으로 인해 발생하는 외환차이의 누계액은 연결재무상태표의 비지배지분으로 배분하여 인식하고 있습니다.

해외사업장의 취득으로 생기는 영업권과 자산·부채의 장부금액에 대한 공정가치 조정액은 해외사업장의 기능통화로 표시하고 마감환율로 환산하고 있으며, 해외사업장을 처분하는 경우에는 기타포괄손익과 별도의 자본항목으로 인식한 해외사업장관련 외환차이의 누계액은 해외사업장의 처분손익을 인식하는 시점에 자본에서 당기손익으로 재분류하고 있습니다.

3) 해외사업장의 처분 또는 일부 처분

해외사업장을 처분하는 경우(해외사업장에 대한 연결회사의 전체지분의 처분뿐만 아니라 해외사업장을 포함한 종속기업에 대한 지배력을 상실하는 경우, 해외사업장을 포함한 관계기업에 대한 중대한 영향력을 상실하는 경우 및 해외사업장을 포함한 공동지배기업에 대한 공동지배력을 상실하는 경우를 포함)에는 기타포괄손익과 별도의 자본항목으로 인식한 해외사업장관련 외환차이의 누계액은 해외사업장의 처분손익을 인식하는 시점에 자본에서 당기손익으로 재분류하고 있으며, 해외사업장을 포함한 종속기업의 처분시 비지배지분에 귀속되는 그 해외사업장과 관련된 외환차이의 누계액은 제거하지만 당기손익으로 재분류하지는 않고 있습니다.

해외사업장을 포함한 종속기업을 일부 처분시 기타포괄손익에 인식된 외환차이의 누계액 중 비례적 지분을 그 해외사업장의 비지배지분으로 재귀속시키고 있으며, 이 외의 경우에는 해외사업장을 일부 처분한 때에 기타포괄손익에 인식된 외환차이의 누계액 중 비례적 지분만을 당기손익으로 재분류하고 있습니다.

(8) 현금및현금성자산

연결회사는 보유현금과 요구불예금, 유동성이 매우 높은 단기 투자자산으로서 확정된 금액의 현금으로 전환이 용이하고 가치변동의 위험이 경미한 자산을 현금 및 현금성자산으로 분류하고 있습니다. 지분상품은 현금성자산에서 제외하고 있으며, 다만 상환일이 정해져 있고 취득일로부터 상환일까지의 기간이 단기인 우선주와 같이 실질적인 현금성자산인 경우에는 현금성자산에 포함하고 있으며, 금융회사의 요구에 따라 즉시 상환하여야 하는 당좌차월은 현금및현금성자산의 구성요소에 포함하고 있습니다.

(9) 금융상품

1) 금융자산

금융자산은 금융상품의 계약당사자가 되는 때에만 재무상태표에 인식하고 있으며, 금융자산의 정형화된 매입이나 매도는 매매일 또는 결제일에 인식하고 있습니다. 금융상품의 최초 인식시점에 사업모형과 금융자산의 계약상 현금흐름의 특성에 따라 금융자산은 당기손익-공정가치측정금융자산, 기타포괄손익-공정가치측정금융자산, 상각후원가측정금융자산으로 분류하고 있습니다.

금융자산은 최초인식시 공정가치로 측정하고 있으며, 당기손익-공정가치금융자산이 아닌 경우 당해 금융자산의 취득과 직접 관련되는 거래원가는 최초인식하는 공정가치에 가산하여 측정하고 있습니다.

(가) 당기손익-공정가치측정금융자산

금융자산을 단기매매목적으로 보유하고 있거나, 당기손익-공정가치측정금융자산으로 지정하는 경우와 기타포괄손익-공정가치측정금융자산 또는 상각후원가측정금융자산으로 분류되지 않는 금융자산은 당기손익-공정가치측정금융자산으로 분류합니다.

또한 당기손익-공정가치측정금융자산의 지정이 서로 다른 기준에 따라 자산이나 부채를 측정하거나, 그에 따른 평가손익 등을 인식함으로써 발생할 수 있는 인식과 측정상의 불일치를 제거하거나 상당히 감소시킬 수 있는 경우에는 당기손익-공정가치 측정금융자산으로 지정할 수 있습니다.

당기손익-공정가치측정금융자산은 공정가치로 측정하며 공정가치 변동으로 인한 평가손익은 당기손익으로 인식하고 있습니다. 금융자산으로부터 획득한 배당금과 이자수익도 당기손익으로 인식합니다.

(나) 기타포괄손익-공정가치측정금융자산

채무증권 중 사업모형이 현금흐름 수취 및 매도 사업모형으로 분류되고 계약상 현금흐름이 원금과 이자만으로 구성되어 있는지에 대한 검토를 만족하는 금융자산이나 단기간 내 매도할 목적이 아닌 지분증권 중 기타포괄손익-공정가치측정금융자산으로 지정한 상품은 기타포괄손익-공정가치측정금융자산으로 분류하고 있습니다. 기타포괄손익-공정가치측정금융자산은 최초인식 후에 공정가치로 측정합니다. 공정가치의 변동으로 인하여 발생하는 손익은 유효이자율법에 따른 이자수익, 배당수익 및 손익으로 직접 인식되는 화폐성자산에 대한 외환차이를 제외하고는 자본의 기타포괄손익항목으로 인식하고 있습니다.

기타포괄손익-공정가치측정금융자산을 처분하는 경우 기타포괄손익으로 인식한 누적손익은 해당 기간의 당기손익으로 인식합니다. 다만, 기타포괄손익-공정가치측정 금융자산으로 지정한 지분증권에서 발생한 누적평가손익은 처분시 해당기간의 당기손익으로 인식되지 않습니다.

외화로 표시된 기타포괄손익-공정가치측정금융자산의 공정가치는 해당 외화로 측정되며 보고기간 말 현재 환율로 환산합니다. 공정가치 변동분 중 상각후원가의 변동으로 인한 환산차이에서 발생한 부분은 당기손익으로 인식하며 기타 변동은 자본으로 인식하고 있습니다.

(다) 상각후원가측정금융자산

사업모형이 현금흐름 수취로 분류되고 계약상 현금흐름 특성 평가를 만족하는 금융자산은 상각후원가 측정 금융자산으로 분류합니다. 최초 인식 후에는 유효이자율법을 사용한 상각후원가로 측정하며, 이자수익은 유효이자율법을 사용하여 인식합니다.

(라) 금융자산의 제거

금융자산의 현금흐름에 대한 계약상 권리가 소멸하거나, 금융자산의 현금흐름에 대한 권리를 양도하고 금융자산의 소유에 따른 위험과 보상의 대부분을 이전할 때 금융자산을 제거하고 있습니다. 만약, 금융자산의 소유에 따른 위험과 보상의 대부분을 보유하지도 않고 이전하지도 아니한 경우, 연결회사가 금융자산을 통제하고 있지도 않다면 금융자산을 제거하고, 금융자산을 계속 통제하고 있다면 그 양도자산에 대하여 지속적으로 관여하는 정도까지 계속하여 인식하고, 관련 부채를 함께 인식하고 있습니다.

2) 금융자산(채무상품)의 기대신용손실

당기손익-공정가치측정금융자산을 제외한 상각후원가측정금융자산 및 기타포괄손익-공정가치측정채무상품은 매 보고기간 말에 기대신용손실을 평가하고 있습니다. 손실충당금의 측정방식은 신용위험의 유의적인 증가 여부에 따라 결정됩니다. 금융자산의 최초 인식 후 신용위험의 유의적인 증가 여부에 따라 아래 표와 같이 3단계로 구분하여 12개월 기대신용손실이나 전체기간 기대신용손실에 해당하는 금액으로 손실충당금을 인식합니다.

구분	손실충당금
Stage 1	최초 인식 후 신용위험이 유의적으로 증가하지 않은 경우(주1) 12개월 기대신용손실: 보고기간 말 이후 12개월 내에 발생 가능한 금융상품의 채무불이행 사건으로 인한 기대신용손실

Stage 2	최초 인식 후 신용위험이 유의적으로 증가한 경우	전체기간 기대신용손실: 기대존속기간에 발생할 수 있는 모든 채무불이행 사건으로 인한 기대신용손실
Stage 3	신용이 손상된 경우	

(주1) 보고기간 말 신용위험이 낮은 경우에는 신용위험이 유의적으로 증가하지 않은 것으로 간주할 수 있음

최초 인식 시점에 신용이 손상된 금융자산에 대하여 최초 인식 후 전체기간 기대신용손실의 누적변동분만을 손실충당금으로 계상합니다.

한편, 매출채권, 계약자산, 리스채권 등에 대해서는 전체기간 기대신용손실에 해당하는 금액으로 손실충당금을 측정하는 간편법을 적용하고 있습니다.

기대신용손실은 일정 범위의 발생 가능한 결과를 확률가중한 값으로, 화폐의 시간가치를 반영하고, 보고기간 말에 과거사건, 현재 상황과 미래 경제적 상황에 대한 예측에 대한 과도한 원가나 노력 없이 이용할 수 있는 정보를 반영해 측정합니다.

3) 금융부채

금융부채는 금융상품의 계약당사자가 되는 때에만 재무상태표에 인식하고 있으며, 금융부채의 최초 인식시 당기손익-공정가치측정금융부채 또는 기타금융부채로 분류하고 공정가치로 측정하고 있습니다. 당기손익-공정가치측정금융부채를 제외하고는 해당 금융부채의 발생과 직접 관련되는 거래비용은 최초 측정시 공정가치에 차감하고 있습니다.

(가) 당기손익-공정가치측정부채

당기손익-공정가치측정금융부채는 최초 인식시점에 당기손익-공정가치측정금융부채로 지정한 금융부채를 포함하고 있습니다. 당기손익-공정가치측정금융부채는 최초 인식 후 공정가치로 측정하며, 공정가치의 변동은 당기손익으로 인식하고 있습니다. 한편, 최초 인식시점에 발행과 관련하여 발생한 거래비용은 발생 즉시 당기손익으로 인식하고 있습니다.

(나) 당기손익-공정가치측정부채로 분류되지 않는 금융부채

당기손익-공정가치측정부채로 분류되지 않는 금융부채는 다음의 금융부채를 제외하고는 최초인식 후 유효이자율법을 사용하여 상각후원가로 측정하고 있습니다.

금융자산의 양도가 제거 조건을 충족하지 못하거나 지속적관여접근법이 적용되는 경우에 발생하는 금융부채의 경우, 양도자산을 상각후원가로 측정한다면 양도자산과 관련부채의 순장부금액이 양도자가 보유하는 권리와 부담하는 의무의 상각후원가가 되도록 관련부채를 측정하며, 양도자산을 공정가치로 측정한다면 양도자산과 관련부채의 순장부금액이 양도자가 보유하는 권리와 부담하는 의무의 독립적으로 측정된 공정가치가 되도록 관련부채를 측정하고 있습니다.

금융보증부채(금융자산의 양도가 제거 조건을 충족하지 못하거나 지속적관여접근법이 적용되는 경우에 발생하는 금융부채 제외)와 시장이자율보다 낮은 이자율로 대출하기로 한 약정은 기대신용손실모형에 따른 손실충당금과 최초인식금액에서 이익누계액을 차감한 금액 중 큰 금액으로 측정됩니다.

(다) 금융부채의 제거

금융부채(또는 금융부채의 일부)는 소멸한 경우(즉, 계약상 의무가 이행, 취소 또는 만료된 경우)에만 재무상태표에서 제거하고 있습니다. 기존 차입자와 대역자가 실질적으로 다른 조건으로 채무상품을 교환하거나 기존 금융부채(또는 금융부채의 일부)의 조건이 실질적으로 변경된 경우 최초의 금융부채를 제거하고 새로운 금융부채를 인식하고 있으며, 소멸하거나 제3자에게 양도한 금융부채(또는 금융부채의 일부)의 장부금액과 지급한 대가의 차액은 당기손익으로 인식하고 있습니다.

4) 금융자산과 금융부채의 상계

연결회사는 인식한 자산과 부채에 대해 법적으로 집행가능한 상계권리를 현재 보유하고 있으면서 순액으로 결제하거나 자산을 실현하는 동시에 부채를 결제할 의도를 가지고 있는 경우에 금융자산과 금융부채를 상계하고 재무상태표에 순액으로 표시하고 있습니다.

5) 부채와 자본의 분류

채무상품과 지분상품은 계약의 실질 및 금융부채와 지분상품의 정의에 따라 금융부채 또는 자본으로 분류하고 있습니다.

6) 파생상품

파생상품은 최초 인식시 계약일의 공정가치로 측정하고 이후 공정가치로 재측정하고 있습니다.

(가) 내재파생상품

① 금융자산이 주계약인 복합계약

내재파생상품을 포함하는 금융자산은 복합계약 전체를 고려하여 분류를 결정하고 내재파생상품을 분리하여 인식하지 않습니다. 계약상 현금흐름이 원금과 이자로만 구성되어 있는지를 판단할 때에도 해당 복합계약 전체를 고려합니다.

② 그 밖의 복합계약(복합계약이 금융자산이 아닌 주계약을 포함하는 경우)

내재파생상품의 경제적 특성 및 위험이 주계약의 경제적 특성 및 위험과 밀접하게 관련되어 있지 않고, 내재파생상품과 동일한 조건을 가진 별도의 금융상품 등이 파생상품의 정의를 충족하며 복합계약의 공정가치 변동이 당기손익으로 인식되지 아니하는 경우 주계약과 분리하여 별도의 파생상품으로 회계처리하고 있습니다.

(나) 위험회피회계

연결회사는 특정위험으로 인해 인식된 자산이나 부채 또는 미인식된 확정계약의 전체 또는 일부의 공정가치 변동에 대한 위험회피의 경우 공정가치위험회피회계를 적용하며 특정위험으로 인해 인식된 자산이나 부채 또는 발생가능성이 매우 높은 예상거래의 현금흐름 변동에 대한 위험회피의 경우 현금흐름위험회피회계를 적용하고 있습니다.

위험회피회계를 적용하기 위하여 연결회사는 위험회피관계, 위험관리목적, 위험회피전략, 회피대상위험 및 위험회피효과 평가방법 등을 문서화하고 있습니다. 위험회피효과는 회피대상위험으로 인한 파생상품의 공정가치나 현금흐름의 변동이 위험회피대상항목의 공정가치나 현금흐름의 변동위험을 상쇄하는 효과를 의미합니다.

(다) 공정가치위험회피

위험회피수단으로 지정되고, 공정가치위험회피회계의 적용요건을 충족한 파생금융상품의 공정가치 변동은 당기손익으로 인식하고 있으며, 회피대상위험으로 인한 위험회피대상항목의 공정가치 변동도 당기손익으로 인식하고 있습니다. 단, 위험회피대상항목이 지분상품이며, 공정가치의 변동을 기타포괄손익으로 표시하기로 선택한 경우에는 위험회피수단의 손익 및 회피대상위험으로 인한 위험회피대상항목의 손익을 기타포괄손익으로 인식하고 있습니다. 공정가치위험회피회계는 위험회피수단이 소멸, 매각, 행사 또는 종료되거나 공정가치위험회피회계의 적용조건을 더 이상 충족하지 않을 경우 중단됩니다. 회피대상위험으로 인한 위험회피대상항목의 장부금액 조정액은 위험회피회계가 중단된 날부터 상각하여 당기손익으로 인식하고 있습니다.

(라) 현금흐름위험회피

위험회피수단으로 지정되고 현금흐름위험회피회계의 적용요건을 충족한 파생상품의 공정가치 변동분 중 위험회피에 효과적인 부분은 기타포괄손익으로 처리하며, 위험회피에 비효과적인 부분은 당기손익으로 인식하고 있습니다. 현금흐름위험회피회계는 위험회피수단이 소멸, 매각, 행사 또는 종료되거나, 현금흐름위험회피회계의 적용요건을 더 이상 충족하지 않을 경우 중단됩니다. 현금흐름위험회피회계를 중단하는 경우에 위험회피대상의 미래 현금흐름

이 여전히 발생할 것으로 예상되는 경우에 현금흐름위험회피적립금 누계액은 미래 현금흐름이 생길 때까지 또는 현금흐름위험회피적립금이 차손이며 그 차손의 전부나 일부가 미래기간에 회복되지 않을 것으로 예상될 때까지 현금흐름위험회피적립금에 남겨두고 있습니다. 다만, 위험회피대상의미래현금흐름이 더 이상 발생할 것으로 예상되지 않는 경우에는 현금흐름위험회피적립금 누계액은 즉시 당기손익으로 인식합니다.

(마) 해외사업장순투자의 위험회피

해외사업장에 대한 순투자 위험회피의 경우, 위험회피에 효과적인 부분은 기타포괄손익으로 인식하며, 위험회피에 비효과적인 부분은 당기손익으로 인식하고 있습니다. 위험회피에 효과적이어서 기타포괄손익으로 인식한 부분은 향후 그 해외사업장을 처분하거나 그 해외사업장의 일부를 처분하는 시점에 기업회계기준서 제1021호 '환율변동효과'에 따라 재분류조정으로 기타포괄손익에서 당기손익으로 재분류합니다.

(10) 유형자산

유형자산은 최초 인식시점에 원가로 측정하고 최초 인식 이후 취득원가에서 감가상각누계액과 손상차손누계액을 차감한 금액을 장부금액으로 표시하고 있습니다. 유형자산의 원가는 관세 및 환급불가능한 취득 관련 세금을 가산하고 매입할인과 리베이트 등을 차감한 구입가격, 경영진이 의도하는 방식으로 자산을 가동하는 데 필요한 장소와 상태에 이르게 하는 데 직접 관련되는 원가와 자산을 해체, 제거하거나 부지를 복구하는 데 소요될 것으로 최초에 추정되는 원가로 구성되고 있습니다.

후속원가는 자산으로부터 발생하는 미래경제적효익이 유입될 가능성이 높으며, 자산의 원가를 신뢰성 있게 측정할 수 있는 경우 자산의 장부금액에 포함하거나 적절한 경우 별도의 자산으로 인식하고 있으며, 일상적인 수선·유지와 관련하여 발생하는 원가는 발생시점에 당기손익으로 인식하고 있습니다.

유형자산 중 토지에 대해서는 감가상각을 하지 않으며, 토지를 제외한 유형자산은 아래의 내용연수와 감가상각방법을 적용하여 감가상각하고 있습니다.

구 분	내 용 연 수	감가상각방법
비품	4년	정액법
차량운반구	4년	정액법
사용권자산	2~5년	정액법

유형자산을 구성하는 일부의 원가가 당해 유형자산의 전체원가에 비교하여 유의적이라면 해당 유형자산을 감가상각할 때 그 부분은 별도로 구분하여 감가상각하고 있습니다.

유형자산의 감가상각방법, 잔존가치 및 내용연수는 매 보고기간말에 재검토하고 있으며, 이를 변경하는 것이 적절하다고 판단되는 경우 회계추정의 변경으로 회계처리하고 있습니다.

유형자산의 장부금액은 처분하는 때, 사용이나 처분을 통하여 미래경제적효익이 기대되지 않을 때 제거하고 있으며 제거로 인하여 발생하는 손익은 자산을 제거할 때 당기손익으로 인식하고 있습니다.

(11) 무형자산

연결회사는 자산에서 발생하는 미래경제적효익이 기업에 유입될 가능성이 높고 자산의 원가를 신뢰성 있게 측정할 수 있는 경우에 무형자산으로 인식하고 있으며, 최초 인식 후에 무형자산은 원가에서 상각누계액과 손상차손누계액을 차감한 금액을 장부금액으로 하고 있습니다.

1) 개별취득

개별 취득하는 무형자산의 원가는 구입가격(매입할인과 리베이트를 차감하고 수입관세와 환급받을 수 없는 제세금을 포함)과 자산을 의도한 목적에 사용할 수 있도록 준비하는 데 직접 관련되는 원가로 구성되고 있습니다.

2) 영업권

사업결합과 관련하여 이전대가, 피취득자에 대한 비지배지분의 금액 및 단계적으로 이루어지는 사업결합의 경우 연결회사가 이전에 보유하고 있던 피취득자에 대한 지분의 취득일의 공정가치의 합계금액이 취득일의 식별가능한 취득 자산과 인수 부채의 순액을 초과하는 경우 그 초과금액을 영업권으로 인식하고 있습니다.

3) 사업결합으로 인한 취득

사업결합으로 취득하는 영업권과 분리하여 인식하는 무형자산의 취득원가는 취득일의 공정가치로 측정하고 있습니다.

4) 내부적으로 창출한 무형자산

연구(또는 내부 프로젝트의 연구단계)에서 발생한 지출은 발생시점에 비용으로 인식하고 있으며, 무형자산을 사용하거나 판매하기 위해 그 자산을 완성할 수 있는 기술적 실현가능성, 무형자산을 완성하여 사용하거나 판매하려는 기업의 의도, 무형자산을 사용하거나 판매할 수 있는 기업의 능력, 무형자산이 미래경제적효익을 창출하는 방법, 무형자산의 개발을 완료하고 그것을 판매하거나 사용하는 데 필요한 기술적, 재정적 자원 등의 입수가능성, 개발과정에서 발생한 무형자산 관련 지출을 신뢰성 있게 측정할 수 있는 기업의 능력을 모두 제시할 수 있는 경우에만 개발활동(또는 내부 프로젝트의 개발단계)에서 발생한 무형자산을 인식하고 있습니다. 내부적으로 창출한 무형자산의 원가는 무형자산의 인식기준을 최초로 충족시킨 이후에 발생한 지출금액의 합으로 하며 그 자산의 창출, 제조 및 경영자가 의도하는 방식으로 운영될 수 있게 준비하는 데 필요한 직접 관련된 모든 원가를 포함하고 있습니다. 내부적으로 창출한 영업권은 자산으로 인식하지 아니하고 있습니다.

5) 내용연수 및 상각

내용연수가 유한한 무형자산의 경우 상각대상금액은 자산이 사용가능한 때부터 내용연수동안 정액법으로 배분하고 있습니다. 상각대상금액은 잔존가치를 차감하여 결정하고 있으며, 잔존가치는 내용연수 종료 시점에 제 3자가 자산을 구입하기로 한 약정이 있거나, 무형자산의 활성시장이 있어 잔존가치를 그 활성시장에 기초하여 결정할 수 있고 그러한 활성시장이 내용연수 종료 시점에 존재할 가능성이 높은 경우를 제외하고는 영(0)으로 하고 있습니다. 내용연수가 유한한 무형자산의 상각기간과 상각방법은 매 보고기간말에 재검토하고 있으며 이를 변경하는 것이 적절하다고 판단되는 경우 회계추정의 변경으로 회계처리하고 있습니다.

내용연수가 비한정인 무형자산은 상각하지 아니하며, 매 보고기간말 또는 손상을 시사하는 징후가 있을 때 회수가능액과 장부금액을 비교하여 손상검사를 수행하고 있습니다. 무형자산의 내용연수가 비한정이라는 평가를 계속하여 정당화 하는지를 매 보고기간말에 재검토하여 적절하지 않은 경우 회계추정의 변경으로 처리하고 있습니다.

무형자산은 아래의 내용연수와 상각방법을 적용하고 있습니다.

구 분	내 용 연 수	상각방법
소프트웨어	5년	정액법
회 원 권	비한정	-
기타의 무형자산	5년	정액법

6) 무형자산의 제거

무형자산은 처분하는 때, 사용이나 처분으로부터 미래경제적효익이 기대되지 않을 때 재무상태표에서 제거하며 무형자산의 제거로 인하여 발생하는 이익이나 손실은 순매각가액과 장부금액의 차이로 결정하고 자산을 제거할 때 당기손익으로 인식하고 있습니다.

(12) 리스

리스는 리스제공자가 대가와 교환하여 식별되는 자산의 사용 통제권을 일정기간 동안 리스이용자에게 이전하는 계약입니다. 연결회사는 계약의 약정시점에, 계약 자체가 리스인지, 계약이 리스를 포함하는지를 판단합니다.

리스이용자 및 리스제공자는 리스계약이나 리스를 포함하는 계약에서 계약의 각 리스요소를 리스가 아닌 요소(이하'비리스요소'라고 함)와 분리하여 리스로 회계처리합니다. 다만, 연결회사는 리스이용자로서의 회계처리에서 실무적 간편법을 적용하여 비리스요소를 리스요소와 분리하지 않고 각 리스요소와 관련 비리스요소를 하나의 리스요소로 회계처리합니다.

연결회사는 리스개시일에 기초자산을 사용할 권리를 나타내는 사용권자산과 리스료를 지급할 의무를 나타내는 리스부채를 인식합니다. 다만 연결회사는 단기리스와 소액기초자산리스에 대하여 리스이용자의 인식, 측정 및 표시 규정을 적용하지 않는 예외규정을 선택하였습니다.

사용권자산은 리스개시일에 원가로 측정하고, 후속적으로 원가에서 감가상각누계액과 손상차손누계액을 차감하고, 리스부채의 재측정에 따른 조정을 반영하여 측정합니다. 또한 사용권자산은 리스개시일부터 사용권자산의 내용연수 종료일과 리스기간종료일 중 이른 날까지 감가상각합니다. 사용권자산은 재무상태표에 '유형자산'으로 분류합니다.

리스부채는 리스개시일 현재 지급되지 않은 리스료의 현재가치로 측정됩니다. 리스의 내재이자율을 쉽게 산정할 수 있는 경우에는 그 이자율로 리스료를 할인하며 그 이자율을 쉽게 산정할 수 없는 경우에는 리스이용자의 증분차입이자율을 사용합니다. 리스부채는 후속적으로 리스부채에 대한 이자비용만큼 증가하고, 지급한 리스료를 반영하여 감소합니다. 잔존가치보증에 따라 지급할 것으로 예상되는 금액의 변동,지수나 요율(이율)의 변동, 리스기간의 변경, 매수선택권이나 연장선택권의 행사여부평가의 변동에 따라 미래 리스료가 변경되는 경우에 리스부채를 재측정합니다. 리스부채는 재무상태표에 '유동성장기부채' 또는 '장기차입금'으로 분류합니다.

단기리스(리스개시일에 리스기간이 12개월 이하인 리스)와 소액자산리스의 경우 예외 규정

을 선택하여 리스료를 리스기간에 걸쳐 정액기준으로 비용을 인식합니다.

(13) 충당부채

충당부채는 과거사건의 결과로 현재의무가 존재하고, 당해 의무를 이행하기 위하여 경제적 효익을 갖는 자원이 유출될 가능성이 높으며 당해 의무의 이행에 소요되는 금액을 신뢰성 있게 추정할 수 있는 경우에 인식하고 있습니다.

충당부채로 인식하는 금액은 현재의무를 보고기간말에 이행하기 위하여 소요되는 지출에 대한 최선의 추정치로서, 최선의 추정치를 구할 때에는 관련된 사건과 상황에 대한 불가피한 위험과 불확실성을 고려하고 있습니다. 화폐의 시간가치 효과가 중요한 경우 충당부채는 의무를 이행하기 위하여 예상되는 지출액의 현재가치로 평가하고 있으며, 할인율은 부채의 고유한 위험과 화폐의 시간가치에 대한 현행 시장의 평가를 반영한 세진 이율이며, 이 할인율에 반영되는 위험에는 미래 현금흐름을 추정할때 고려된 위험은 반영하지 아니하고 있습니다. 현재의무를 이행하기 위하여 소요되는 지출 금액에 영향을 미치는 미래사건이 발생할 것이라는 충분하고 객관적인 증거가 있는 경우에는 그러한 미래사건을 감안하여 충당부채 금액을 추정하고 있으며, 자산의 예상처분이익은 충당부채를 측정하는 데 고려하지 아니하고 있습니다.

충당부채를 결제하기 위하여 필요한 지출액의 일부 또는 전부를 제 3자가 변제할 것이 예상되는 경우 연결회사가 의무를 이행한다면 변제를 받을 것이 거의 확실하게 되는 때에 한하여 변제금액을 인식하고 별도의 자산으로 회계처리하고 있으며 자산으로 인식하는 금액은 관련 충당부채 금액을 초과할 수 없습니다.

매 보고기간말마다 충당부채의 잔액을 검토하고, 보고기간말 현재 최선의 추정치를 반영하여 조정하며 의무이행을 위하여 경제적효익을 갖는 자원이 유출될 가능성이 더 이상 높지 아니한 경우에는 관련 충당부채를 환입하고 있습니다. 충당부채는 최초인식과 관련있는 지출에만 사용하고 있습니다.

(14) 전환사채

연결회사가 발행한 전환사채는 계약의 실질에 따라 금융부채와 자본으로 각각 분류하고 있습니다. 최초인식시점에서 금융부채의 공정가치는 계약상 정해진 미래현금흐름을 당해 금융상품과 동일한 조건 및 유사한 신용상태를 가지며 실질적으로 동일한 현금흐름을 제공하지만 전환권이 없는 채무상품에 적용되는 그 시점의 시장이자율로 할인한 현재가치로 추정하고 전환권의 행사로 인하여 소멸되거나 만기까지 유효이자율법을 적용한 상각후원가로 측정하며, 자본요소인 전환권의 장부금액은 전환사채 전체의 공정가치에서 금융부채의 공정가치를 차감하여 법인세효과를 반영한 금액으로 결정하고 이후 재측정하지 않고 있습니다. 전환사채의 발행과 관련된 거래원가는 배분된 발행금액에 비례하여 금융부채와 자본에 배분하고 있습니다.

(15) 자기주식

연결회사가 자기지분상품을 재취득하는 경우 이러한 지분상품은 자본에서 자기주식의 과목으로 하여 차감하고 있습니다. 자기지분상품을 매입 또는 매도하거나 발행 또는 소각하는 경우의 손익은 당기손익으로 인식하지 아니하며, 지배기업 혹은 연결회사 내의 다른 기업이 이

러한 자기주식을 취득하여 보유하는 경우 지급하거나 수취한 대가는 자본에서 직접 인식하고 있습니다.

(16) 주식기준보상

주식기준보상거래에서 제공받는 재화나 용역은 그 재화나 용역을 제공받는 날에 인식하고 있습니다. 주식결제형 주식기준보상거래로 재화나 용역을 제공받는 경우에는 그에 상응한 자본의 증가를 인식하고, 현금결제형 주식기준보상거래로 재화나 용역을 제공받는 경우에는 그에 상응한 부채의 증가를 인식하고 있으며, 주식기준보상거래에서 제공받는 재화나 용역이 자산의 인식요건을 충족하지 못하는 경우에는 비용으로 인식하고 있습니다.

1) 주식결제형 주식기준보상거래

연결회사가 재화나 용역을 제공받는 대가로 자신의 지분상품(주식 또는 주식선택권 등)을 부여하는 주식기준보상거래 혹은 재화나 용역을 제공받지만 이를 제공한 자에게 주식기준보상거래를 결제할 의무가 없는 주식기준보상거래에 대하여, 제공받는 재화나 용역과 그에 상응하는 자본의 증가를 제공받는 재화나 용역의 공정가치로 직접 측정하며, 제공받는 재화나 용역의 공정가치를 신뢰성 있게 추정할 수 없다면 제공받는 재화나 용역과 그에 상응하는 자본의 증가는 부여한 지분상품의 공정가치에 기초하여 간접 측정하고 있습니다. 특정기간의 용역을 제공하여야 부여된 지분상품이 가득되는 경우 지분상품의 대가에 해당하는 용역을 미래 가득기간에 제공받는 것으로 보아 당해 용역은 가득기간에 배분하여 인식하며 그에 상응하여 자본의 증가를 인식하고 있습니다.

시장조건이 아닌 가득조건은 거래금액 측정시 포함되는 지분상품의 수량을 조정할 때 고려하여 부여한 지분상품의 대가로 제공받는 재화나 용역에 대해 인식하는 금액이 궁극적으로 가득되는 지분상품의 수량에 기초하여 결정될 수 있도록 하고 있으며 후속적인 정보에 비추어 볼 때 미래에 가득될 것으로 예상되는 지분상품의 수량이 직전 추정치와 다르다면 당해 추정치를 변경하여 가득일에는 궁극적으로 가득된 지분상품의 수량과 일치하도록 당해 추정치를 변경하고 있습니다. 목표주가와 같은 시장조건은 부여한 지분상품의 공정가치를 추정할 때 고려하고 있습니다.

지정된 가득조건(시장조건 제외)이 충족되지 않아 지분상품이 가득되지 못하는 경우를 제외하고는 지분상품을 부여한 당시의 조건을 변경하는지, 부여한 지분상품을 취소하거나 중도청산하는지 여부와 관계없이 제공받는 근무용역은 최소한 지분상품의 부여일당시의 공정가치에 따라 인식하고 있으며 주식기준보상약정의 총공정가치를 증가시키거나 종업원에게 유리하게 조건을 변경하는 경우에는 추가로 조건변경의 효과를 인식하고 있습니다.

부여한 지분상품이 가득기간 중에 취소되거나 중도청산되는 경우에는 취소나 중도청산으로 인해 부여한 지분상품이 일찍 가득된 것으로 보아 취소나 중도청산이 없다면 잔여가득기간에 제공받을 용역에 대해 인식될 금액을 즉시 인식하며, 취소나 중도청산시 종업원 등에게 지급하는 금액은 자기지분상품의 재매입으로 보아 자본에서 차감하고 있습니다.

2) 현금결제형 주식기준보상거래

연결회사가 재화나 용역을 제공받는 대가로 지배기업 또는 연결회사 내 다른 기업의 지분상품(주식 또는 주식선택권 등)의 가격(또는 가치)에 기초한 금액만큼 현금이나 그 밖의 자산을 지급해야 하는 부채를 재화나 용역의 공급자에게 부담하는 주식기준보상거래에 대하여 제공받는 재화나 용역과 그 대가로 부담하는 부채를 부채의 공정가치로 측정하고 부채가 결제될 때까지 매 보고기간말과 결제일에 부채의 공정가치를 재측정하고 공정가치의 변동액은 당기

손익으로 인식하고 있으며, 종업원에게서 제공받는 근무용역과 그 대가로 부담하는 부채는 근무용역을 제공받는 기간에 인식하고 있습니다.

(17) 배당금

배당금은 연결회사의 주주에 의해 승인된 기간에 부채로 인식하고 있습니다.

(18) 수익

연결회사는 기업회계기준서 제1115호 '고객과의 계약에서 생기는 수익'의 적용범위에 포함되는 고객과의 모든 계약에 5단계 수익인식모형(① 계약 식별 → ② 수행의무식별 → ③ 거래가격 산정 → ④ 거래가격을 수행의무에 배분 → ⑤ 수행의무 이행 시 수익 인식)을 적용하여 수익을 인식합니다.

1) 이자수익과 이자비용

상각후원가측정 및 기타포괄손익-공정가치측정 금융상품 이자수익과 이자비용은 유효이자율법을 적용하여 포괄손익계산서에 인식합니다. 유효이자율법은 금융자산이나 금융부채의 상각후원가를 계산하고 관련 기간에 걸쳐 이자수익이나 이자비용을 배분하는 방법입니다.

유효이자율은 금융상품의 기대존속기간이나 적절하다면 더 짧은 기간에 예상되는 미래 현금 유출과 유입의 현재가치를 금융자산 또는 금융부채의 순장부금액과 정확히 일치시키는 이자율입니다. 유효이자율을 계산할 때 당해 금융상품의 모든 계약조건을 고려하여 미래현금흐름을 추정하고, 미래 신용위험에 따른 손실은 고려하지 않습니다. 또한, 계약 당사자 사이에서 지급하거나 수취하는 수수료와 포인트(유효이자율의 주요 구성요소에 한함), 거래원가 및 기타의 할증액과 할인액 등을 반영합니다. 금융상품에 대한 현금흐름 또는 기대존속기간을 신뢰성 있게 추정할 수 없는 예외적인 경우에는 전체 계약기간 동안 계약상 현금흐름을 사용하여 유효이자율을 산출합니다.

금융자산이나 유사한 금융자산의 집합이 손상차손으로 감액되면, 그 후의 이자수익은 손상차손을 측정할 목적으로 미래현금흐름을 할인하는 데 사용한 이자율을 사용하여 인식합니다.

또한, 당기손익-공정가치측정금융자산(채무증권)에서 발생하는 이자수익도 포괄손익계산서상 이자수익으로 분류하여 인식하고 있습니다.

2) 수수료 수익

연결회사는 투자조합 및 PEF의 결성 및 업무집행 등의 관리용역에 대한 보수를 수수료수익(관리보수)으로 인식하고 있습니다. 수수료수익(관리보수)은 투자조합 및 PEF의 규약 및 정관에 따라 인식하고 있습니다.

투자주식 등의 처분손익은 투자주식 등을 양도하여 인도하는 시점을 기준으로 인식하고 있습니다.

3) 당기손익-공정가치측정금융자산 순손익

당기손익-공정가치측정금융자산 순손익은 다음의 금융상품과 관련된 이익과 손실 (공정가치의 변동, 외화환산손익 포함)을 포함합니다.

- 당기손익-공정가치측정 금융자산과 관련된 이익과 손실

4) 배당수익

연결회사는 현금배당금을 받을 권리가 확정되는 시점에 배당수익을 인식하고 있습니다.

(19) 퇴직급여

1) 확정기여제도

확정기여제도는 연결회사가 별개의 실체(기금)에 고정 기여금을 납부하고 연결회사의 법적 의무나 의제의무는 기금에 출연하기로 약정한 금액으로 한정되며 종업원이 받을 퇴직급여액은 연결회사와 종업원이 퇴직급여제도나 보험회사에 출연하는 기여금과 그 기여금에서 발생하는 투자수익에 따라 결정되는 퇴직급여제도입니다. 일정기간 종업원이 근무용역을 제공하였을 때 그 근무용역과 교환하여 확정기여제도에 납부해야 할 기여금은 이미 납부한 기여금을 차감한 후 미지급비용으로 인식하고, 이미 납부한 기여금이 보고기간말 이전에 제공된 근무용역에 대해 납부하여야 하는 기여금을 초과하는 경우에는 초과 기여금 때문에 미래 지급액이 감소하거나 현금이 환급되는 만큼을 선급비용으로 인식하며, 다른 한국채택국제회계기준서에 따라 해당 기여금을 자산의원가에 포함하는 경우를 제외하고는 비용으로 인식하고 있습니다.

2) 확정급여제도

확정급여제도는 확정기여제도 이외의 모든 퇴직급여제도로서 순확정급여부채로 인식하는 금액은 보고기간말 현재 확정급여채무의 현재가치에서 관련 확정급여채무를 직접 결제하는데 사용할 수 있는 사외적립자산의 보고기간말 현재 공정가치를 차감한 금액이며, 확정급여채무는 매년 독립적인 보험계리법인에 의해 예측단위적립방식에 따라 산정하고 있습니다.

확정급여채무의 현재가치는 급여가 지급될 통화로 표시되고 관련 확정급여부채의 지급시점과 만기가 유사한 우량회사채의 시장수익률로 기대미래현금유출액을 할인하여 산정하고 있습니다.

확정급여원가 중 근무원가와 순확정급여부채(자산)의 순이자는 당기손익으로 인식하며, 순확정급여부채(자산)의 재측정요소는 기타포괄손익으로 인식하고 있습니다. 한편, 기타포괄손익에 인식되는 순확정급여부채(자산)의 재측정요소는 후속기간에 당기손익으로 재분류하지 아니하고 있습니다.

부의 순확정급여부채인 순확정급여자산은 제도로부터 환급받거나 제도에 대한 미래기여금이 절감되는 방식으로 이용가능한 경제적효익의 현재가치의 합계를 한도로 인식하고 있습니다.

연결회사가 급여를 과거근무용역에 귀속시키는 확정급여제도를 새로 도입하거나 기존의 확정급여제도에서 과거근무용역에 대하여 지급해야 하는 급여를 변경하는 경우발생하는 과거근무원가는 제도개정으로 인하여 발생하는 부채의 변동금액으로 측정하고 즉시 비용으로 인식하고 있습니다.

(20) 자산손상

기업회계기준서 제1115호 '고객과의 계약에서 생기는 수익'에 따라 인식하는 계약자산과 계약을 체결하거나 이행하기 위해 든 원가에서 생기는 자산, 이연법인세자산, 종업원급여에서 생기는 자산, 금융자산 등을 제외한 모든 자산의 손상은 아래의 방법으로 손상차손을 인식하고 있습니다.

내용연수가 비한정인 무형자산, 아직 사용할 수 없는 무형자산 및 사업결합으로 취득한 영업권에 대해서는 자산손상을 시사하는 징후가 있는지에 관계없이 매년 회수가능액을 추정하고 장부금액과 비교하여 손상검사를 하고 있으며, 그 외의 자산은 매 보고기간말마다 자산손상을 시사하는 징후가 있는지를 검토하고 그러한 징후가 있다면 개별 자산별로 회수가능액을 추정하며 개별 자산의 회수가능액을 추정할 수 없다면 그 자산이 속하는 현금창출단위의 회수가능액을 추정하고 있습니다.

자산의 회수가능액은 자산 또는 현금창출단위의 순공정가치와 사용가치 중 더 많은 금액으로 측정하고 있습니다. 자산의 회수가능액이 장부금액에 미달하는 경우 자산의 장부금액을 회수가능액으로 감소시키며, 손상차손은 즉시 당기손익으로 인식하고 있습니다.

손상검사 목적상 사업결합으로 취득한 영업권은 사업결합으로 인한 시너지효과의 혜택을 받게 될 것으로 기대되는 각 현금창출단위에 취득일로부터 배분되고 있습니다. 영업권이 배분된 현금창출단위에 대해서는 매년 그리고 손상을 시사하는 징후가 있을 때마다 영업권을 포함한 현금창출단위의 장부금액과 회수가능액을 비교하여 손상검사를 하고 있으며 현금창출단위의 장부금액이 회수가능액을 초과하는 경우에는 손상차손을 인식하고 있습니다. 현금창출단위의 손상차손은 우선 현금창출단위에 배분된 영업권의 장부금액을 감소시키고 그 다음 현금창출단위에 속하는 다른 자산에 각각 장부금액에 비례하여 배분하고 있습니다.

매 보고기간말마다 영업권을 제외한 자산에 대해 과거에 인식한 손상차손이 더 이상 존재하지 않거나 감소된 것을 시사하는 징후가 있는지를 검토하여 징후가 있는 경우 당해 자산의 회수가능액을 추정하고 있으며 직전 손상차손의 인식시점 이후 회수가능액을 결정하는 데 사용된 추정치에 변화가 있는 경우에만 환입하고 있습니다. 손상차손환입으로 증가된 장부금액은 과거에 손상차손을 인식하기 전 장부금액의 감가상각 또는 상각 후 잔액을 초과할 수 없으며, 손상차손환입은 즉시 당기손익으로 인식하고 있습니다. 현금창출단위의 손상차손환입은 현금창출단위를 구성하는 자산들(영업권 제외)의 장부금액에 비례하여 배분하며, 영업권에 대해 인식한 손상차손은 후속기간에 환입하지 않고 있습니다.

(21) 법인세

법인세비용(수익)은 당기법인세비용(수익)과 이연법인세비용(수익)으로 구성되고 있습니다. 당기법인세와 이연법인세는 수익이나 비용으로 인식하여 당기손익에 포함하고 있으며, 동일 회계기간 또는 다른 회계기간에 자본에 직접 가감되는 항목과 관련된 당기법인세와 이연법인세는 자본에 직접 가감하고 있습니다.

1) 당기법인세

당기법인세는 회계기간의 과세소득(세무상결손금)에 대하여 납부할(환급받을) 법인세액이며, 과세소득(세무상결손금)은 과세당국이 제정한 법규에 따라 납부할(환급받을) 법인세를 산출하는 대상이 되는 회계기간의 이익(손실)으로서 포괄손익계산서의 손익과는 차이가 있습니다.

당기 및 과거기간의 당기법인세부채(자산)는 보고기간말까지 제정되었거나 실질적으로 제정된 세율(및 세법)을 사용하여, 과세당국에 납부할(과세당국으로부터 환급받을) 것으로 예상되는 금액으로 측정하고 있습니다.

당기 및 과거기간의 당기법인세 중 납부되지 않은 부분을 부채로 인식하며, 과거기간에 납부하여야 할 금액을 초과해서 납부하였다면 그 초과금액은 자산으로 인식하고 있으며, 과거 회계기간의 당기법인세에 대하여 소급공제가 가능한 세무상결손금과 관련된 혜택은 자산으로 인식하고 있습니다.

2) 이연법인세

연결회사는 모든 가산할 일시적차이에 대하여 이연법인세부채를 인식하고 있습니다. 다만 영업권을 최초로 인식하는 경우와 자산·부채가 최초로 인식되는 거래가 사업결합거래가 아니고 거래 당시의 회계이익이나 과세소득(세무상결손금)에 영향을 미치지 아니하는 거래인 경우 및 종속기업·지점 및 관계기업에 대한 투자자산 그리고 조인트벤처 투자지분과 관련된 가산할 일시적차이에 대하여 지배기업·투자자 또는 참여자가 일시적차이의 소멸시점을 통제할 수 있고 예측가능한 미래에 일시적차이가 소멸하지 않을 가능성이 높은 경우에 발생하는 이연법인세부채는 인식하지 아니하고 있습니다.

연결회사는 차감할 일시적차이가 사용될 수 있는 과세소득의 발생가능성이 높은 경우에 모든 차감할 일시적차이에 대하여 이연법인세자산을 인식하고 있습니다. 다만, 자산이나 부채를 최초로 인식할 때 발생하는 거래로 사업결합거래가 아니고 거래 당시 회계이익이나 과세소득(세무상결손금)에 영향을 미치지 않는 거래인 경우 및 종속기업·지점 및 관계기업에 대한 투자자산 그리고 조인트벤처 투자지분과 관련된 모든 차감할 일시적차이에 대하여 일시적차이가 예측가능한 미래에 소멸할 가능성이 높지 않거나 일시적차이가 사용될 수 있는 과세소득이 발생할 가능성이 높지 않은 경우에는 이연법인세자산은 인식하지 아니하고 있습니다. 미사용 세무상결손금과 세액공제가 사용될 수 있는 미래 과세소득의 발생가능성이 높은 경우 그 범위 안에서 이월된 미사용 세무상결손금과 세액공제에 대하여 이연법인세자산을 인식하고 있습니다.

이연법인세자산의 장부금액은 매 보고기간말에 검토하며 이연법인세자산의 일부 또는 전부에 대한 혜택이 사용되기에 충분한 과세소득이 발생할 가능성이 더 이상 높지 않다면 이연법

인세자산의 장부금액을 감액시키고 감액된 금액은 사용되기에 충분한 과세소득이 발생할 가능성이 높아지면 그 범위 내에서 환입하고 있습니다.

이연법인세 자산과 부채는 보고기간말까지 제정되었거나 실질적으로 제정된 세율(및세법)에 근거하여 당해 자산이 실현되거나 부채가 결제될 회계기간에 적용될 것으로 기대되는 세율을 사용하여 측정하고 있으며 이연법인세 자산과 부채는 할인하지 아니하고 있습니다.

연결회사가 당기법인세자산과 당기법인세부채를 상계할 수 있는 법적으로 집행가능한 권리를 가지고 있으며 동일한 과세당국에 의해서 부과되는 법인세와 관련하여 이연법인세자산과 이연법인세부채를 상계하고 있습니다.

(22) 주당이익

연결회사는 기본주당이익과 희석주당이익을 지배기업의 보통주에 귀속되는 계속영업손익과 당기순손익에 대하여 계산하고 연결포괄손익계산서에 표시하고 있습니다.

기본주당이익은 지배기업의 보통주에 귀속되는 특정 회계기간의 당기순손익을 그 기간에 유통된 보통주식수를 가중평균한 주식수로 나누어 계산하고 있으며, 지배기업의 보통주에 귀속되는 금액은 지배기업에 귀속되는 계속영업손익과 당기순손익 각각의 금액에서 자본으로 분류된 우선주에 대한 세후 우선주 배당금, 우선주 상환시 발생한 차액 및 유사한 효과를 조정한 금액입니다.

희석주당이익은 모든 희석효과가 있는 잠재적보통주의 영향을 고려하여 지배기업의 보통주에 귀속되는 당기순손익 및 가중평균유통보통주식수를 조정하여 계산하고 있습니다.

(23) 중요한 회계추정 및 판단

연결재무제표의 작성시 경영진은 회계정책의 적용이나 자산, 부채, 수익, 비용의 장부금액 및 우발부채의 금액에 영향을 미칠 수 있는 판단과 추정 및 가정을 하여야 합니다. 보고기간말 현재 이러한 추정치는 경영진의 최선의 판단 및 추정에 따라 이루어지고 있으며 추정치와 추정에 대한 가정은 지속적으로 검토되고 있으나 향후 경영환경의 변화에 따라 실제 결과와는 중요하게 다를 수도 있습니다.

회계정책을 적용하는 과정에서 추정에 관련된 공시와는 별도로 연결재무제표에 인식되는 금액에 가장 유의적인 영향을 미칠 수 있는 경영진이 내린 판단 및 미래에 대한 가정과 보고기간말의 추정 불확실성과 관련하여 다음 회계연도에 자산과 부채의 장부금액에 대한 중요한 조정을 유발할 수 있는 유의적인 위험을 내포하고 있는 사항은 다음과 같습니다.

1) 금융상품의 공정가치

금융상품에 대한 활성시장이 없는 경우 공정가치는 평가기법을 사용하여 결정하고 있으며, 평가기법은 합리적인 판단력과 거래의사가 있는 독립된 당사자 사이의 최근 거래를 사용하는 방법, 실질적으로 동일한 다른 금융상품의 현행 공정가치를 참조하는 방법, 현금흐름할인 방법과 옵션가격결정모형 등을 포함하고 있습니다. 연결회사는 주기적으로 평가기법을 조정하며 관측가능한 현행 시장거래의 가격을 사용하거나 관측가능한 시장자료에 기초하여 그 타당성을 검토하는 등 다양한 평가기법의 선택과 가정에 대한 판단을 하고 있습니다.

2) 이연법인세

이연법인세 자산과 부채는 보고기간말까지 제정되었거나 실질적으로 제정된 세율(및세법)에 근거하여 당해 자산이 실현되거나 부채가 결제될 회계기간에 적용될 것으로 기대되는 세율을 사용하여 추정하고 있으며, 이연법인세자산의 장부금액은 이연법인세자산의 일부 또는 전부에 대한 혜택이 사용되기에 충분한 과세소득이 발생할 가능성이 높은 경우 최선의 추정치로 인식하고 있습니다. 이러한 추정치는 미래의 실제 법인세부담과 다를 수 있습니다.

3) 확정급여채무

확정급여채무의 현재가치를 계산하기 위하여 사용하는 보험수리적 가정은 퇴직급여의 궁극적인 원가를 결정하는 여러 가지 변수들에 대한 최선의 추정을 반영하는 것으로 여기에는 퇴직전이나 퇴직후의 사망률, 이직률, 신체장애율 및 조기퇴직률, 급여수령권을 갖는 피부양자가 있는 종업원의 비율, 의료급여제도의 경우 의료원가청구율, 할인율, 미래의 임금과 급여수준 등이 포함되며, 이러한 가정에 따라 확정급여채무의 현재가치는 민감하게 변동될 수 있습니다.

3. 금융상품의 범주

(1) 금융자산의 범주별 장부금액은 다음과 같습니다.

<제51(당기)>

(단위 : 천원)

구분	당기손익-공정가치측정 금융자산	상각후원가측정 금융자산	합계
현금및현금성자산	-	14,686,186	14,686,186
예치금	-	51,258,706	51,258,706
당기손익-공정가치측정 금융자산	90,065,926	-	90,065,926
대여금및수취채권	-	24,346,489	24,346,489
기타금융자산	-	1,112,029	1,112,029
합계	90,065,926	91,403,410	181,469,336

<제50(전기)>

(단위 : 천원)

구분	당기손익-공정가치측정 금융자산	상각후원가측정 금융자산	합계
현금및현금성자산	-	36,522,351	36,522,351
예치금	-	47,208,315	47,208,315
당기손익-공정가치측정 금융자산	95,361,920	-	95,361,920
대여금및수취채권	-	22,669,640	22,669,640
기타금융자산	-	1,022,624	1,022,624
합계	95,361,920	107,422,930	202,784,850

(2) 금융부채의 범주별 장부금액은 다음과 같습니다.

<제51(당기)>

(단위 : 천원)

구분	당기손익-공정가치측정 금융부채	상각후원가측정 금융부채	기타금융부채	합계
차입금	-	24,000,000	-	24,000,000
기타금융부채	-	18,298,718	-	18,298,718
비지배지분부채	-	-	27,243,377	27,243,377
합계	-	42,298,718	27,243,377	69,542,095

<제50(전기)>

(단위 : 천원)

구분	당기손익-공정가치측정 금융부채	상각후원가측정 금융부채	기타금융부채	합계
차입금	-	24,000,000	-	24,000,000
기타금융부채	-	22,623,479	-	22,623,479
비지배지분부채	-	-	36,245,924	36,245,924
합계	-	46,623,479	36,245,924	82,869,403

(3) 금융상품 범주별 순손익

<제51(당기)>

(단위 : 천원)

구분	이자수익	배당금수익	이자비용	비지배지분 금융손익	당기손익-공정 가치측정금융상 품관련이익	당기손익-공정 가치측정금융상 품관련손실	대손상각비
금융자산							
당기손익-공정가치측정금융자산	57,066	236,695	-	-	25,972,275	(11,725,089)	-
상각후원가측정금융자산	3,443,228	-	-	-	-	-	1,775
소계	3,500,294	236,695	-	-	25,972,275	(11,725,089)	1,775
금융부채							
상각후원가측정금융부채	-	-	(1,444,522)	-	-	-	-
기타금융부채	-	-	-	(13,429,752)	-	-	-
소계	-	-	(1,444,522)	(13,429,752)	-	-	-
합계	3,500,294	236,695	(1,444,522)	(13,429,752)	25,972,275	(11,725,089)	1,775

<제50(전기)>

(단위 : 천원)

구분	이자수익	배당금수익	이자비용	비지배지분 금융손익	당기손익-공정 가치측정금융상 품관련이익	당기손익-공정 가치측정금융상 품관련손실	대손상각비
금융자산							
당기손익-공정가치측정금융자산	14,738	420,091	-	-	24,519,479	(19,906,255)	-
상각후원가측정금융자산	2,190,976	-	-	-	-	-	27,132
소계	2,205,714	420,091	-	-	24,519,479	(19,906,255)	27,132
금융부채							
당기손익-공정가치측정금융부채	-	-	-	-	251,319	(24,416)	-
상각후원가측정금융부채	-	-	(1,662,489)	-	-	-	-
기타금융부채	-	-	-	7,367,333	-	-	-
소계	-	-	(1,662,489)	7,367,333	251,319	(24,416)	-
합계	2,205,714	420,091	(1,662,489)	7,367,333	24,770,798	(19,930,671)	27,132

4. 공정가치

(1) 금융자산과 금융부채의 공정가치

연결회사의 공정가치 결정방법은 다음과 같습니다.

활성거래시장이 존재하는 금융자산과 금융부채의 공정가치는 활성거래시장에서 공시되는 시장가격을 이용하여 결정되었습니다.

활성거래시장이 존재하지 않는 금융자산과 금융부채의 공정가치는 평가기법을 통하여 결정되었습니다. 평가기법은 합리적인 판단력과 거래의사가 있는 독립된 당사자 사이의 최근 거래를 사용하는 방법, 실질적으로 동일한 다른 금융상품의 현행 공정가치를 이용할 수 있다면 이를 참조하는 방법, 현금흐름 할인방법, 유사회사 비교법과 옵션가격결정모형을 포함합니다. 금융상품의 가격을 결정하는 데 시장참여자가 일반적으로 사용하는 평가기법이 있으며, 그 평가기법이 실제 시장거래가격에 대한 신뢰성 있는 추정치를 제공한다면, 해당 평가기법을 사용하였습니다.

평가기법에 의하여 공정가치를 결정하는 경우, 동일한 금융상품의 관측 가능한 현행 시장거래와의 비교에 의하여 입증되거나 관측 가능한 시장의 자료만을 변수로 포함한 평가기법에 기초하여 평가될 수도 있습니다. 그러나 평가기법을 통한 공정가치 결정시 항상 모든 주요 투입변수가 항상 시장에서 관측 가능하지는 않으며, 이러한 경우에는 합리적인 가정이나 추정을 이용하여 공정가치를 결정하고 있습니다.

(2) 공정가치 서열체계

연결회사는 공정가치측정에 사용된 투입변수의 유의성을 반영하는 공정가치 서열체계에 따라 공정가치측정치를 분류하고 있으며, 공정가치 서열체계의 수준은 다음과 같습니다.

- 수준 1: 활성거래시장에서 공시되는 가격을 공정가치로 측정하는 금융상품, 활성시장에서 거래되는 주식 및 파생상품 등
- 수준 2: 평가기법을 사용하여 공정가치 측정시, 모든 중요 요소가 시장에서 관측되는 금융상품. 대부분의 원화채권과 외화채권, 스왑, 선도, 옵션 등 일반적인 장외파생상품 등
- 수준 3: 평가기법을 사용하여 공정가치 측정시, 하나 이상의 중요 요소가 시장에서 관측 불가능한 금융상품. 비상장주식과 복잡한 구조화채권, 복잡한 장외파생상품 등

(3) 보고기간말 현재 연결회사의 재무상태표에 공정가치로 측정되거나 공정가치가 공시되는 금융상품의 공정가치 서열체계는 다음과 같습니다.

<제51(당기)>

(단위 : 천원)

구분	장부금액	공정가치	공정가치 서열체계 수준		
			수준 1	수준 2	수준 3
공정가치로 측정되는 금융상품					
당기손익-공정가치측정 금융자산	90,065,926	90,065,926	16,849,003	-	73,216,923
공정가치가 공시되는 금융자산(주1)					
현금및현금성자산	14,686,186	14,686,186	-	14,686,186	-

예치금	51,258,706	51,258,706	-	51,258,706	-
대여금및수취채권	24,346,489	24,346,489	-	-	24,346,489
기타금융자산	1,112,029	1,112,029	-	-	1,112,029
합계	91,403,410	91,403,410	-	65,944,892	25,458,518
공정가치가 공시되는 금융부채(주1)					
차입금	24,000,000	24,000,000	-	24,000,000	-
기타금융부채	18,298,718	18,298,718	-	-	18,298,718
비지배지분부채	27,243,377	27,243,377	-	-	27,243,377
합계	69,542,095	69,542,095	-	24,000,000	45,542,095

(주1) 장부금액을 공정가치의 합리적인 근사치로 간주하였습니다.

<제50(전)기>

(단위 : 천원)

구분	장부금액	공정가치	공정가치 서열체계 수준		
			수준 1	수준 2	수준 3
공정가치로 측정되는 금융상품					
당기손익-공정가치측정 금융자산	95,361,920	95,361,920	7,670,423	-	87,691,497
공정가치가 공시되는 금융자산(주1)					
현금및현금성자산	36,522,351	36,522,351	-	36,522,351	-
예치금	47,208,315	47,208,315	-	47,208,315	-
대여금및수취채권	22,669,640	22,669,640	-	-	22,669,640
기타금융자산	1,022,624	1,022,624	-	-	1,022,624
합계	107,422,930	107,422,930	-	83,730,666	23,692,264
공정가치가 공시되는 금융부채(주1)					
차입금	24,000,000	24,000,000	-	24,000,000	-
기타금융부채	22,623,479	22,623,479	-	-	22,623,479
비지배지분부채	36,245,924	36,245,924	-	-	36,245,924
합계	82,869,403	82,869,403	-	24,000,000	58,869,403

(주1) 장부금액을 공정가치의 합리적인 근사치로 간주하였습니다.

(4) 공정가치 서열체계상 수준 3으로 측정되는 금융상품의 공정가치 변동내용은 다음과 같습니다.

<제51(당)기>

(단위 : 천원)

구분	기초	당기손익	매입	매도	수준이동(주1)	기말
당기손익-공정가치측정 금융자산	87,691,497	155,433	28,809,022	(31,616,280)	(11,822,749)	73,216,923

(주1) 당기 상장으로 인하여 평가방법이 시장가격으로 변경되어 수준3에서 수준1로 이동하였습니다.

<제50(전)기>

(단위 : 천원)

구분	기초	당기손익	매입	매도	수준이동	기말
당기손익-공정가치측정 금융자산	107,221,380	(10,208,848)	19,609,009	(28,930,044)	-	87,691,497
구분	기초	당기손익	발행	상환	수준이동	기말
당기손익-공정가치측정 금융부채	286,126	(226,904)	-	(59,222)	-	-

(5) 보고기간말 현재 수준 3 공정가치측정에 사용된 가치평가기법, 유의적이지만 관측가능하지 않은 투입변수 및 관측가능하지 않은 투입변수와 공정가치측정치 간의 연관성은 다음과 같습니다.

<제51(당)기>

구분	가치평가기법	유의적이지만 관측가능하지 않은 투입변수	범위	관측가능하지 않은 투입변수와 공정가치측정치 간의 연관성
비상장주식,상환 전환우선주	현금흐름 할인모형	할인율	12.65% ~ 21.72%	할인율이 감소한다면 금융자산의 공정가치는 증가할 것입니다.
	이항모형	주가변동성	19.23% ~ 34.40%	변동성이 증가한다면 금융자산의 공정가치는 증가할 것입니다.

<제50(전)기>

구분	가치평가기법	유의적이지만 관측가능하지 않은 투입변수	범위	관측가능하지 않은 투입변수와 공정가치측정치 간의 연관성
비상장주식,전 환사채, 신주인 수권부사채 및 파생상품	현금흐름 할인모형	할인율	12.82%~19.80%	할인율이 감소한다면 금융자산의 공정가치는 증가할 것입니다.
	이항모형	주가변동성	16.94%~28.61%	변동성이 증가한다면 금융자산의 공정가치는 증가할 것입니다.

5. 현금및현금성자산

보고기간말 현재 현금및현금성자산의 내용은 다음과 같습니다.

(단위 : 천원)

구분	제51(당)기	제50(전기)
보통예금(원화)	242,636	305,533
보통예금(외화)	2,077,418	369,218
MMDA	9,277,684	10,306,047
CMA	3,088,448	25,541,553
합 계	14,686,186	36,522,351

6. 예치금

보고기간말 현재 예치금의 내용은 다음과 같습니다.

(단위 : 천원)

구분	제51(당)기	제50(전기)
정기예금	17,036,650	22,255,315
기업어음	7,966,191	15,000,000
기타예치금	26,255,865	9,953,000
합 계	51,258,706	47,208,315

예치금의 만기는 연결회사의 단기 현금수요를 고려하여 3개월 초과부터 12개월내로 다양하게 구성되어 있으며 다양한 예금이자율이 적용되고 있습니다.

7. 당기손익-공정가치측정 금융자산

보고기간말 현재 당기손익-공정가치측정 금융자산의 내용은 다음과 같습니다.

(단위 : 천원)

구분		제51(당)기	제50(전)기
지분증권	상장	16,849,003	7,670,423
	비상장	30,812,260	55,908,502
	소계	47,661,263	63,578,925
채무증권	상환전환우선주	13,631,073	21,034,769
	전환사채	-	1,198,613
	출자금(주1)	28,773,590	9,549,613
	소계	42,404,663	31,782,995
합계		90,065,926	95,361,920

(주1) 연결회사는 당기 출자금 중 122억원에 대하여 유의적인 영향력을 보유하고 있으나 기업회계기준서 제1028호(관계 기업과 공동기업에 대한 투자)에 따라 당기손익-공정가치측정 항목으로 선택하여 지분법을 적용하지 않습니다.

8. 관계기업 및 공동기업투자

(1) 관계기업 및 공동기업투자의 현황은 다음과 같습니다

(단위 : 천원)

회사명	제51(당)기		제50(전)기	
	지분율	장부금액	지분율	장부금액
관계기업투자				
아주LifeScience해외진출Platform펀드(주1)	10.00%	1,592,861	10.00%	1,443,493
2014 KIF-아주 IT전문투자조합	-	-	19.35%	1,199,039
아주 좋은 기술금융 펀드(주1)	19.23%	4,656,234	19.23%	7,148,413
아주좋은 사모투자합자회사(주1)	9.00%	15,187,749	9.00%	17,503,303
아주좋은벤처펀드(주1)	15.00%	8,792,345	15.00%	11,657,984
아주 좋은 Life Science 3.0 벤처 펀드(주1)	8.13%	16,843,481	8.13%	14,759,343
아주 좋은 성장지원 펀드(주1)	9.14%	11,394,046	9.14%	14,372,949
아주 좋은 그로스 2호 투자조합(주1)	19.00%	2,079,819	19.00%	2,772,150
엔에이치-아주 디지털 혁신 펀드(주1)	10.00%	3,230,757	10.00%	3,431,280
아주좋은 제이호 사모투자합자회사(주1)	17.65%	24,201,468	17.65%	22,170,469
아주 좋은 창업초기 펀드(주1)	13.79%	2,170,716	13.79%	2,230,150
아주 좋은 벤처펀드 2.0(주1)	9.01%	20,572,169	9.01%	12,383,404
아주-Solasta Life Science 4.0 펀드(주1)	15.04%	11,360,688	15.04%	7,802,444
아주 좋은 제삼호 사모투자합자회사(주1)	11.20%	13,949,042	11.20%	9,201,540
아주 December Nox 펀드(주1)	1.41%	337,658	1.41%	342,878
아주 좋은 초격차 스케일업 펀드(주1)	13.00%	5,708,375	5.00%	149,508
소계		142,077,408		128,568,347
공동기업투자				
엔에이치 아주아이비 중소중견 그로스 2013 사모투자전문회사	-	-	12.50%	756,544
엔에이치아주코스닥스케일업펀드(주1)	15.09%	1,699,350	15.09%	4,480,091
엔에이치벤처-아주아이비뉴그로스펀드(주1)	12.50%	8,541,354	12.50%	7,878,638
아이비케이씨-아주 아이비 IDiscovery 펀드 1호	20.83%	20,724	20.83%	1,169,960
원익-아주 턴어라운드 1호 사모투자합자회사	-	-	5.11%	20,198
소계		10,261,428		14,305,431
합계		152,338,836		142,873,778

(주1) 소유지분율이 20% 미만이나, 업무집행조합원(사원)으로 펀드의 재무정책 및 영업정책을 결정할 수 있는 등 유의적인 영향력이 있다고 판단하여 관계기업 및 공동기업에 포함하였습니다.

(2) 관계기업 및 공동기업투자의 내용은 다음과 같습니다.

<제51(당기)>

(단위 : 천원)

회사명	취득원가	순자산지분가액	장부금액
관계기업투자			
아주LifeScience해외진출Platform펀드	-	1,592,861	1,592,861
아주 좋은 기술금융 펀드	173,000	4,656,572	4,656,234
아주좋은 사모투자합자회사	2,128,140	15,187,749	15,187,749
아주좋은벤처펀드	2,445,000	8,792,345	8,792,345
아주 좋은 Life Science 3.0 벤처 펀드	5,496,000	16,843,481	16,843,481
아주 좋은 성장지원 펀드	10,067,200	11,393,389	11,394,046
아주 좋은 그로스 2호 투자조합	643,530	2,079,819	2,079,819
엔에이치-아주 디지털 혁신 펀드	710,000	3,230,757	3,230,757
아주좋은 제이호 사모투자합자회사	24,810,000	24,201,468	24,201,468
아주 좋은 창업초기 펀드	2,000,000	2,170,716	2,170,716
아주 좋은 벤처펀드 2.0	20,405,000	20,569,698	20,572,169
아주-Solasta Life Science 4.0 펀드	11,781,000	11,247,081	11,360,688
아주 좋은 제삼호 사모투자합자회사	14,700,000	13,949,042	13,949,042
아주 December Nox 펀드	350,000	337,658	337,658
아주 좋은 초격차 스케일업 펀드	5,850,000	5,707,346	5,708,375
소계	101,558,870	141,959,982	142,077,408
공동기업투자			
엔에이치아주코스닥스케일업펀드	496,000	1,699,350	1,699,350
엔에이치벤처-아주아이비뉴그로스펀드	9,203,500	8,541,354	8,541,354
아이비케이씨-아주 아이비 IDiscovery 펀드 1호	-	20,724	20,724
소계	9,699,500	10,261,428	10,261,428
합계	111,258,370	152,221,410	152,338,836

<제50(전)기>

(단위 : 천원)

회사명	취득원가	순자산지분가액	장부금액
관계기업투자			
아주LifeScience해외진출Platform펀드	-	1,443,493	1,443,493
2014 KIF-아주 IT전문투자조합	-	1,199,039	1,199,039
아주 좋은 기술금융 펀드	173,000	7,148,751	7,148,413
아주좋은 사모투자합자회사	2,456,460	17,503,303	17,503,303
아주좋은벤처펀드	2,445,000	11,657,984	11,657,984
아주 좋은 Life Science 3.0 벤처 펀드	6,996,000	14,759,343	14,759,343
아주 좋은 성장지원 펀드	10,227,200	14,372,291	14,372,949
아주 좋은 그로스 2호 투자조합	643,530	2,772,150	2,772,150
엔에이치-아주 디지털 혁신 펀드	710,000	3,431,280	3,431,280
아주좋은 제이호 사모투자합자회사	26,040,000	22,170,469	22,170,469
아주 좋은 창업초기 펀드	2,000,000	2,230,150	2,230,150
아주 좋은 벤처펀드 2.0	12,720,000	12,380,933	12,383,404
아주-Solasta Life Science 4.0 펀드	8,415,000	7,724,420	7,802,444
아주 좋은 제삼호 사모투자합자회사	9,522,000	9,201,541	9,201,540
아주 December Nox 펀드	350,000	342,878	342,878
아주 좋은 초격차 스케일업 펀드	150,000	149,508	149,508
소계	82,848,190	128,487,533	128,568,347
공동기업투자			
엔에이치 아주아이비 중소중견 그로스 2013 사모투자전문회사	660,250	756,544	756,544
엔에이치아주코스닥스케일업펀드	3,216,000	4,480,091	4,480,091
엔에이치벤처-아주아이비뉴그로스펀드	7,953,500	7,878,638	7,878,638
아이비케이씨-아주 아이비 IDiscovery 펀드 1호	1,095,000	1,169,960	1,169,960
원익-아주 턴어라운드 1호 사모투자합자회사	-	459,352	20,198
소계	12,924,750	14,744,585	14,305,431
합계	95,772,940	143,232,118	142,873,778

(3) 관계기업 및 공동기업투자의 변동내용은 다음과 같습니다.

<제51(당)기>

(단위 : 천원)

회사명	기초	취득	지분법손익	기타증감(주1)	기말
관계기업투자					
아주LifeScience해외진출 Platform펀드	1,443,493	-	417,448	(268,080)	1,592,861
2014 KIF-아주 IT전문투자조합	1,199,039	-	(145,612)	(1,053,427)	-
아주 좋은 기술금융 펀드	7,148,413	-	(1,432,179)	(1,060,000)	4,656,234
아주좋은 사모투자합자회사	17,503,303	-	(1,768,354)	(547,200)	15,187,749
아주좋은벤처펀드	11,657,984	-	(2,865,639)	-	8,792,345
아주 좋은 Life Science 3.0 벤처 펀드	14,759,343	-	4,434,138	(2,350,000)	16,843,481
아주 좋은 성장지원 펀드	14,372,949	-	(2,818,903)	(160,000)	11,394,046
아주 좋은 그로스 2호 투자조합	2,772,150	-	(692,331)	-	2,079,819
엔에이치-아주 디지털 혁신 펀드	3,431,280	-	(200,523)	-	3,230,757
아주좋은 제이호 사모투자합자회사	22,170,468	-	3,261,000	(1,230,000)	24,201,468
아주 좋은 창업초기 펀드	2,230,150	-	(59,434)	-	2,170,716
아주 좋은 벤처펀드 2.0	12,383,404	7,685,000	503,765	-	20,572,169
아주-Solasta Life Science 4.0 펀드	7,802,444	3,400,000	158,244	-	11,360,688
아주 좋은 제삼호 사모투자합자회사	9,201,541	5,178,000	(430,499)	-	13,949,042
아주 December Nox 펀드	342,878	-	(5,220)	-	337,658
아주 좋은 초격차 스케일업 펀드	149,508	5,700,000	(140,980)	(153)	5,708,375
소계	128,568,347	21,963,000	(1,785,079)	(6,668,860)	142,077,408
공동기업투자					
엔에이치 아주아이비 중소중견 그로스 2013 사모투자전문회사	756,544	-	(96,294)	(660,250)	-
엔에이치아주코스닥스케일업펀드	4,480,091	-	(60,741)	(2,720,000)	1,699,350
엔에이치벤처-아주아이비뉴그로스펀드	7,878,638	1,250,000	(587,284)	-	8,541,354
아이비케이씨-아주 아이비 IDiscovery 펀드 1호	1,169,960	-	47,014	(1,196,250)	20,724
원익-아주 턴어라운드 1호 사모투자합자회사	20,198	-	387,632	(407,830)	-
소계	14,305,431	1,250,000	(309,673)	(4,984,330)	10,261,428
합계	142,873,778	23,213,000	(2,094,752)	(11,653,190)	152,338,836

(주1) 기타 증감은 출자금환수 및 배당금 수령으로 인한 증감입니다.

<제50(전)기>

(단위 : 천원)

회사명	기초	취득	지분법손익	기타증감(주1)	기말
관계기업투자					
아주LifeScience해외진출 Platform펀드	2,116,417	-	(672,924)	-	1,443,493
2014 KIF-아주 IT전문투자조합	1,432,230	-	102,809	(336,000)	1,199,039
아주 좋은 기술금융 펀드	9,918,432	-	2,918,443	(5,688,462)	7,148,413
아주좋은 사모투자합자회사	21,912,574	-	(1,600,628)	(2,808,643)	17,503,303
아주좋은벤처펀드	15,652,273	-	(3,544,289)	(450,000)	11,657,984
아주 좋은 Life Science 3.0 벤처 펀드	13,705,399	-	2,053,944	(1,000,000)	14,759,343
아주 좋은 성장지원 펀드	18,067,545	-	(2,062,596)	(1,632,000)	14,372,949
아주 좋은 그로스 2호 투자조합	4,724,191	-	2,027,561	(3,979,602)	2,772,150
엔에이치-아주 디지털 혁신 펀드	4,892,330	-	(201,050)	(1,260,000)	3,431,280
아주좋은 제이호 사모투자합자회사	27,314,370	-	(1,903,901)	(3,240,000)	22,170,469
아주 좋은 창업초기 펀드	1,866,267	400,000	(36,117)	-	2,230,150
아주 좋은 벤처펀드 2.0	7,671,088	4,770,000	(57,684)	-	12,383,404
아주-Solasta Life Science 4.0 펀드	3,992,877	4,250,000	(440,433)	-	7,802,444
아주 좋은 제삼호 사모투자합자회사	-	9,522,000	(320,460)	-	9,201,540
아주 December Nox 펀드	-	350,000	(7,122)	-	342,878
아주 좋은 초격차 스케일업 펀드	-	150,000	(492)	-	149,508
소계	133,265,993	19,442,000	(3,744,939)	(20,394,707)	128,568,347
공동기업투자					
엔에이치 아주아이비 중소중견 그로스 2013 사모투자전문회사	670,807	-	85,737	-	756,544
엔에이치아주코스닥스케일업펀드	8,927,045	-	1,889,046	(6,336,000)	4,480,091
엔에이치벤처-아주아이비뉴그로스펀드	7,193,161	1,000,000	47,977	(362,500)	7,878,638
아이비케이씨-아주 아이비 IDiscovery 펀드 1호	1,335,557	-	(165,597)	-	1,169,960
원익-아주 턴어라운드 1호 사모투자합자회사	3,672,170	-	(231,769)	(3,420,203)	20,198
소계	21,798,740	1,000,000	1,625,394	(10,118,703)	14,305,431
합계	155,064,733	20,442,000	(2,119,545)	(30,513,410)	142,873,778

(주1) 기타 증감은 출자금환수 및 배당금 수령으로 인한 증감입니다.

(4) 관계기업 및 공동기업의 요약 재무정보는 다음과 같습니다.

<제51(당기)>

(단위 : 천원)

회사명	자산	부채	영업수익	당기순이익	포괄순이익
관계기업투자					
아주LifeScience해외진출 Platform펀드	15,928,612	-	4,845,627	4,174,487	4,174,487
아주 좋은 기술금융 펀드	24,214,174	-	3,396,239	(7,447,331)	(7,447,331)
아주좋은 사모투자합자회사	168,752,913	150	17,862,039	(19,648,380)	(19,648,380)
아주좋은벤처펀드	64,410,975	5,795,344	7,279,614	(19,104,261)	(19,104,261)
아주 좋은 Life Science 3.0 벤처 펀드	209,308,244	2,133,434	65,406,272	54,539,887	54,539,887
아주 좋은 성장지원 펀드	133,373,161	8,757,973	6,012,233	(30,831,747)	(30,831,747)
아주 좋은 그로스 2호 투자조합	10,946,416	-	701,494	(3,643,845)	(3,643,845)
엔에이치-아주 디지털 혁신 펀드	32,664,811	357,237	2,733,415	(2,005,229)	(2,005,229)
아주좋은 제이호 사모투자합자회사	137,660,431	518,780	27,852,274	18,478,996	18,478,996
아주 좋은 창업초기 펀드	15,857,243	119,551	607,506	(430,899)	(430,899)
아주 좋은 벤처펀드 2.0	230,065,981	1,858,766	13,509,194	5,588,944	5,588,944
아주-Solasta Life Science 4.0 펀드	76,187,868	672,709	3,893,105	1,051,849	1,051,849
아주 좋은 제삼호 사모투자합자회사	125,541,787	976,845	267,616	(3,844,356)	(3,844,356)
아주 December Nox 펀드	23,967,475	90,229	5,499	(369,104)	(369,104)
아주 좋은 초격차 스케일업 펀드	45,505,474	1,602,813	108,787	(1,084,457)	(1,084,457)
공동기업투자					
엔에이치아주코스닥스케일업펀드	11,258,193	-	1,920,029	(402,407)	(402,407)
엔에이치벤처-아주아이비뉴그로스펀드	68,713,409	382,577	4,520,235	(4,698,271)	(4,698,271)
아이비케이씨-아주 아이비 IDiscovery 펀드 1호	99,473	-	241,232	225,667	225,667

<제50(전)기>

(단위 : 천원)

회사명	자산	부채	영업수익	당기순손익	포괄손익
관계기업투자					
아주LifeScience해외진출 Platform펀드	14,434,926	-	27	(6,729,240)	(6,729,240)
2014 KIF-아주 IT전문투자조합	6,197,376	2,339	3,888,879	531,185	531,185
아주 좋은 기술금융 펀드	37,567,829	394,324	20,385,854	15,175,902	15,175,902
아주좋은 사모투자합자회사	206,597,816	12,116,673	7,527,602	(17,784,751)	(17,784,751)
아주좋은벤처펀드	83,545,187	5,825,295	5,423,865	(23,628,591)	(23,628,591)
아주 좋은 Life Science 3.0 벤처 펀드	183,824,187	2,284,263	47,889,600	25,263,520	25,263,520
아주 좋은 성장지원 펀드	164,154,447	6,957,512	8,753,250	(22,559,642)	(22,559,642)
아주 좋은 그로스 2호 투자조합	14,590,262	-	12,482,073	10,671,368	10,671,368
엔에이치-아주 디지털 혁신 펀드	34,604,015	291,212	10,009,248	(2,010,498)	(2,010,498)
아주좋은 제이호 사모투자합자회사	126,155,913	523,257	9,369,288	(10,788,777)	(10,788,777)
아주 좋은 창업초기 펀드	16,241,090	72,500	46,634	(261,848)	(261,848)
아주 좋은 벤처펀드 2.0	137,756,429	398,158	4,767,769	(639,974)	(639,974)
아주-Solasta Life Science 4.0 펀드	53,670,253	1,806,943	300,331	(2,927,582)	(2,927,582)
아주 좋은 제삼호 사모투자합자회사	83,686,986	1,517,229	11,663	(2,861,703)	(2,861,703)
아주 December Nox 펀드	24,336,579	90,229	2,023	(503,650)	(503,650)
아주 좋은 초격차 스케일업 펀드	4,900,059	1,909,889	33	(9,830)	(9,830)
공동기업투자					
엔에이치 아주아이비 중소중견 그로스 2013 사모투자전문회사	6,052,349	-	691,110	685,896	685,896
엔에이치아주코스닥스케일업펀드	30,293,818	613,218	15,085,578	12,514,929	12,514,929
엔에이치벤처-아주아이비뉴그로스펀드	63,359,145	330,042	3,874,419	383,812	383,812
아이비케이씨-아주 아이비 IDiscovery 펀드 1호	5,628,409	12,603	686,485	(794,869)	(794,869)
원익-아주 턴어라운드 1호 사모투자합자회사	9,010,426	14,781	1,010,431	(4,538,799)	(4,538,799)

(5) 보고기간말 현재 공시되는 시장가격이 존재하는 관계기업 및 공동기업은 없습니다.

9. 대여금및수취채권

(1) 보고기간말 현재 대여금및수취채권의 내용은 다음과 같습니다.

(단위 : 천원)

구분	제51(당기)	제50(전기)
단기대여금	338,788	693,788
(손실충당금)	(1,694)	(3,469)
회사채	3,992,902	-
미수금(주1)	10,050,666	10,788,960
(손실충당금)	(321,692)	(321,692)
미수수익	10,287,519	11,512,053
합계	24,346,489	22,669,640

(주1) 미수금에는 각 펀드에서 출자금 반환 또는 이익 분배를 결의 하였으나, 우선손실충당 약정에 따라 연결회사가 반환받지 못하고 펀드에 예치되어 있는 금액 9,774,509천원(전기말: 9,774,509천원)을 각각 포함하고 있습니다.(주석 25 참조)

(2) 대여금및수취채권에 대한 손실충당금 관련 내용은 다음과 같습니다.

<제51(당기)>

(단위 : 천원)

구분	12개월 기대신용손실 측정 대상	전체기간 기대신용손실 측정 대상	신용이 손상된 금융자산	합계
기초	52,341	-	272,819	325,160
Stage간 분류 이동				
- 12개월 기대신용손실로 대체	-	-	-	-
- 전체기간 기대신용손실로 대체	-	-	-	-
- 신용이 손상된 금융자산으로 대체	-	-	-	-
제각	-	-	-	-
환입	-	-	-	-
전입	(1,775)	-	-	(1,775)
기말	50,566	-	272,819	323,385

<제50(전기)>

(단위 : 천원)

구분	12개월 기대신용손실 측정 대상	전체기간 기대신용손실 측정 대상	신용이 손상된 금융자산	합계
기초	79,473	-	272,819	352,292
Stage간 분류 이동				
- 12개월 기대신용손실로 대체	-	-	-	-
- 전체기간 기대신용손실로 대체	-	-	-	-
- 신용이 손상된 금융자산으로 대체	-	-	-	-
제각	-	-	-	-
환입	(27,132)	-	-	(27,132)
전입	-	-	-	-
기말	52,341	-	272,819	325,160

10. 유형자산

(1) 보고기간말 현재 유형자산 장부금액은 다음과 같습니다.

(단위 : 천원)

구분	제51(당기)	제50(전기)
비품	1,241,349	1,309,881
감가상각누계액	(893,285)	(761,776)
사용권자산	8,932,658	8,366,620
감가상각누계액	(2,476,332)	(953,991)
합계	6,804,390	7,960,734

(2) 유형자산의 장부금액 변동내용은 다음과 같습니다.

<제51(당기)>

(단위 : 천원)

구분	기초	취득	기타증가	처분	기타감소	감가상각비	기말
비품	1,309,881	18,150	-	(86,682)	-	-	1,241,349
감가상각누계액	(761,776)	-	-	86,682	-	(218,191)	(893,285)
사용권자산	8,366,621	-	849,995	-	(283,958)	-	8,932,658
감가상각누계액	(953,991)	-	-	-	274,698	(1,797,039)	(2,476,332)
합계	7,960,735	18,150	849,995	-	(9,260)	(2,015,230)	6,804,390

<제50(전기)>

(단위 : 천원)

구분	기초	취득	기타증가	처분	기타감소	감가상각비	기말
비품	1,205,650	106,539	-	(2,308)	-	-	1,309,881
감가상각누계액	(531,897)	-	-	2,308	-	(232,187)	(761,776)
사용권자산	7,795,429	-	2,526,568	-	(1,955,377)	-	8,366,620
감가상각누계액	(1,212,653)	-	-	-	1,955,027	(1,696,365)	(953,991)
합계	7,256,529	106,539	2,526,568	-	(350)	(1,928,552)	7,960,734

(3) 보고기간말 현재 소유권이 제한되거나 부채의 담보로 제공된 유형자산 및 유형자산의 취득과 관련된 차입금에 대하여 발생된 차입원가로서 취득원가로 계상된 금액은 없습니다.

11. 무형자산

(1) 보고기간말 현재 무형자산 장부금액은 다음과 같습니다.

(단위 : 천원)

구분	제51(당기)	제50(전기)
회원권	921,484	921,484
소프트웨어	90,290	46,278
기타의무형자산	-	2,695
합계	1,011,774	970,457

(2) 무형자산의 장부금액 변동내용은 다음과 같습니다.

<제51(당기)>

(단위 : 천원)

구분	기초	취득	상각	기말
회원권	921,484	-	-	921,484
소프트웨어	46,278	58,960	(14,948)	90,290
기타의무형자산	2,695	-	(2,695)	-
합계	970,457	58,960	(17,643)	1,011,774

<제50(전기)>

(단위 : 천원)

구분	기초	취득	상각	손상	기말
회원권	951,484	-	-	(30,000)	921,484
소프트웨어	32,465	26,400	(12,587)	-	46,278
기타의무형자산	8,085	-	(5,390)	-	2,695
합계	992,034	26,400	(17,977)	(30,000)	970,457

(3) 비한정 내용연수의 무형자산 손상검사

연결회사는 비한정 내용연수를 가진 무형자산인 회원권 및 출자금에 대하여 손상검사를 수행하였습니다. 회원권의 회수가능액은 순공정가치와 사용가치 중에서 큰 금액이며, 순공정가치가 존재한다면 이를 사용하고 존재하지 않는다면 순공정가치 및 사용가치를 합리적으로 산정하여 회수가능액을 결정하였습니다.

12. 기타금융자산 및 기타자산

보고기간말 현재 기타금융자산 및 기타자산의 구성내용은 다음과 같습니다.

(단위 : 천원)

구분		제51(당기)	제50(전기)
기타금융자산	보증금	1,088,066	967,208
	퇴직급여자산	23,963	55,416
	소계	1,112,029	1,022,624
기타자산	선급금 등	89,588	24,580
합계		1,201,617	1,047,204

13. 차입금 및 사채

(1) 보고기간말 현재 차입금의 구성내용은 다음과 같습니다.

(단위 : 천원)

구분	차입처	이자율(%)	제51(당기)	제50(전기)
일반차입금	산업은행	4.47%~4.53%	24,000,000	24,000,000

14. 퇴직급여제도

연결회사는 종업원을 위하여 확정급여제도 및 확정기여제도를 운영하고 있으며, 확정급여부채의 보험수리적 평가는 예측단위적립방식을 사용하여 적격성이 있는 독립적인 보험계리인에 의해서 수행되었습니다.

(1) 보고기간말 현재 퇴직급여부채의 내역은 다음과 같습니다.

(단위 : 천원)

구분	제51(당기)	제50(전기)
재무상태표상 구성항목:		
-확정급여채무의 현재가치	1,204,568	1,020,240
-사외적립자산의 공정가치	(1,228,531)	(1,075,656)
합계	(23,963)	(55,416)

(주1) 사외적립자산의 공정가치가 확정급여채무의 현재가치를 초과하여 그 초과금을 기타금융자산으로 분류하였습니다.

(2) 확정급여제도와 관련하여 인식된 손익은 다음과 같습니다.

(단위 : 천원)

구분	제51(당기)	제50(전기)
당기근무원가	274,787	303,178
퇴직급여부채의 순이자	(2,825)	(9,448)
합계	271,962	293,730

(3) 보고기간말 현재 확정급여채무의 현재가치 변동내역은 다음과 같습니다.

(단위 : 천원)

구분	제51(당기)	제50(전기)
기초	1,020,240	1,186,542
당기근무원가	274,787	303,178
이자원가	50,475	66,953
확정급여채무의 재측정요소	40,979	(20,852)
- 재무적가정의 변동	52,415	88,443
- 인구통계적가정의 변동	-	(4,303)
- 경험조정	(11,436)	(104,992)
퇴직금지급액	(181,913)	(515,581)
기말	1,204,568	1,020,240

(4) 보고기간말 현재 사외적립자산의 공정가치 변동은 다음과 같습니다.

(단위 : 천원)

구분	제51(당)기	제50(전)기
기초	1,075,656	1,346,953
불입액	300,000	200,000
기대수익	53,300	76,402
재측정요소	(18,512)	(32,118)
퇴직금지급액	(181,913)	(515,581)
기말	1,228,531	1,075,656

(5) 사외적립자산의 주요 유형과 공정가치는 다음과 같습니다.

(단위 : 천원)

구분	제51(당기)	제50(전기)
원리금보장형상품 등	1,228,531	1,075,656

(6) 보고기간말 현재 당사의 보험수리적평가를 위하여 사용된 주요 추정치는 다음과 같습니다.

(단위 : %)

구분	제51(당기)	제50(전기)
할인율	4.75	5.16
기대임금상승률	6.55	6.57

(7) 보고기간말 현재 유의적인 보험수리적 가정에 대한 민감도분석은 다음과 같습니다.

<제51(당기)>

(단위 : 천원)

구분	확정급여채무에 대한 영향		
	가정의 변동폭	가정의 증가로 인한 영향	가정의 감소로 인한 영향
할인율	1%	(121,765)	144,528
임금상승률	1%	144,337	(123,797)

<제50(전기)>

(단위 : 천원)

구분	확정급여채무에 대한 영향		
	가정의 변동폭	가정의 증가로 인한 영향	가정의 감소로 인한 영향
할인율	1%	(94,048)	110,924
임금상승률	1%	111,258	(95,973)

(8) 보고기간말 현재 확정급여채무의 지급시기의 분포에 대한 예상정보는 다음과 같습니다.

(단위 : 천원)

구분	제51(당기)(주1)	제50(전기)(주1)
1년 미만	78,991	70,860
1년~2년 미만	71,213	66,494
2년~5년 미만	180,324	179,830
5년~10년 미만	236,334	240,537
10년 이상	637,706	462,519
합계	1,204,568	1,020,240

(주1) 당기말 현재 확정급여채무의 가중평균만기는 11.51년 (전기말: 10.50년) 입니다.

(9) 확정기여제도와 관련하여 인식된 손익은 다음과 같습니다.

(단위 : 천원)

구분	제51(당기)	제50(전기)
퇴직급여	373,739	327,621

15. 기타금융부채 및 기타부채

(1) 보고기간말 현재 기타금융부채 및 기타부채의 구성내용은 다음과 같습니다.

(단위 : 천원)

구분		제51(당)기	제50(전기)
기타금융부채	미지급금	667,197	426,259
	미지급비용	11,166,534	14,817,803
	미지급배당금	85,218	82,862
	리스부채	6,379,769	7,296,555
	소계	18,298,718	22,623,479
기타부채	선수금	1,237,337	1,346,250
	미지급비용	139,752	130,700
	소계	1,377,089	1,476,950
합계		19,675,807	24,100,429

(2) 리스부채

1) 리스의 총현금유출 및 리스부채의 이자비용은 다음과 같습니다.

(단위 : 천원)

구분	제51(당)기	제50(전기)
총현금유출	1,945,047	1,872,417
이자비용	328,170	259,070

2) 리스부채의 만기분석은 다음과 같습니다.

(단위 : 천원)

구분	제51(당기)	제50(전기)
1개월 이하	143,083	129,103
1개월 초과 ~ 3개월 이하	287,752	259,753
3개월 초과 ~ 1년 이하	1,438,240	1,249,560
1년 초과 ~ 5년 이하	4,510,694	5,658,139
합계	6,379,769	7,296,555

3) 단기리스 및 소액리스 관련 비용인식액은 다음과 같습니다.

(단위 : 천원)

구분	제51(당기)	제50(전기)
단기리스	7,653	6,454
소액리스	52,772	58,095
합계	60,425	64,549

16. 자본금과 잉여금

(1) 보고기간말 현재 자본금의 내용은 다음과 같습니다.

구분	제51(당)기	제50(전)기
발행할 주식의 총수	500,000,000주	500,000,000주
1주당 금액	500원	500원
발행한 주식의 총수	120,945,406주	120,845,406주
자본금(단위 : 천원)	60,472,703	60,422,703

(2) 연결자본잉여금

(단위 : 천원)

구분	제51(당)기	제50(전)기
주식발행초과금	16,142,341	16,035,241
자기주식처분이익	2,852,460	2,852,460
합계	18,994,801	18,887,701

(3) 자본금과 연결자본잉여금의 변동내용은 다음과 같습니다.

(단위 : 천원)

구분	일자	증감주식수	주당발행금액	자본금	주식발행초과금	자기주식처분이익
<전기>						
기초	2023-01-01	-	-	60,411,478	16,009,805	2,513,701
교환사채의 교환	2023-05-31	-	-	-	-	94,341
교환사채의 교환	2023-06-30	-	-	-	-	244,418
주식선택권 행사	2023-10-11	22,450주	1,430원	11,225	25,436	-
전기말	2023-12-31	-	-	60,422,703	16,035,241	2,852,460
<당기>						
기초	2024-01-01	-	-	60,422,703	16,035,241	2,852,460
주식선택권 행사	2024-05-08	100,000주	1,150원	50,000	107,100	-
당기말	2024-12-31	-	-	60,472,703	16,142,341	2,852,460

(4) 연결자본조정의 내용은 다음과 같습니다.

(단위 : 천원)

구분	제51(당기)	제50(전기)
자기주식	(3,299,089)	(3,299,089)
주식선택권	90,552	132,652
합계	(3,208,537)	(3,166,437)

(5) 자기주식

주가 안정 및 주주가치 제고를 위해 취득하였습니다. 자기주식의 변동내용은 다음과 같습니다.

(단위 : 천원)

구분	제51(당기)		제50(전기)	
	주식수	금액	주식수	금액
기초	2,535,098	3,299,089	2,882,445	3,751,336
취득	-	-	-	-
처분(주1)	-	-	(347,347)	(452,247)
소각	-	-	-	-
기말	2,535,098	3,299,089	2,535,098	3,299,089

(주1) 회사는 전기중 교환사채권자의 교환청구시 자기주식으로 지급하였습니다.

(6) 연결기타포괄손익누계액의 내용은 다음과 같습니다.

(단위 : 천원)

구분	제51(당기)	제50(전기)
보험수리적손익	(83,869)	(36,812)
해외사업장환산차이	167,532	14,131
합계	83,663	(22,681)

(7) 연결이익잉여금

(단위 : 천원)

구분	제51(당)기	제50(전기)	비고
이익준비금(주1)	5,863,673	5,272,122	법정적립금
미처분이익잉여금	178,922,880	177,111,344	
합계	184,786,553	182,383,466	

(주1) 연결회사는 상법상의 규정에 따라 자본금의 50%에 달할 때까지 매 결산기마다 금전에 의한 이익배당액의 10%이상을 이익준비금으로 적립하고 있습니다. 동 이익준비금은 현금으로 배당할 수 없으나 자본전입 또는 결손보전을 위해서는 사용될 수 있습니다.

(8) 지배기업의 이익잉여금처분내역은 다음과 같습니다.

(단위 : 원)

구분	제51(당)기 2024년 1월 1일부터 2024년 12월 31일까지 (처분 예정일: 2025년 3월 27일)		50(전기) 2023년 1월 1일부터 2023년 12월 31일까지 (처분 확정일: 2024년 3월 28일)	
	I. 미처분이익잉여금		136,890,191,158	
전기이월미처분이익잉여금	121,480,904,316		103,096,632,541	
당기순이익	15,409,286,842		24,891,338,715	
II. 이익잉여금처분액		(6,512,566,940)		(6,507,066,940)
연차배당	(5,920,515,400)		(5,915,515,400)	
이익준비금의 적립	(592,051,540)		(591,551,540)	
III. 차기이월미처분이익잉여금		130,377,624,218		121,480,904,316

17. 주식보상비용

(1) 지배기업은 다음과 같이 주식선택권 약정을 보유하고 있습니다.

구분	1차	2차
부여일	2018-07-31	2019-03-28
부여대상자	임직원	임직원
부여주식의 종류와 수량	기명식보통주 1,755,950주	기명식보통주 44,900주
가득조건 및 행사조건	부여일 이후 2~4년 이상 임직원으로 재직한 자	부여일 이후 2~3년 이상 임직원으로 재직한 자
부여방법	신주 교부	신주 교부
행사가격	1,150원/주당	1,430원/주당
행사가능기간	부여일 이후 2~4년이 경과한 날로부터 3~5년 내	부여일 이후 2년~3년이 경과한 날로부터 4~5년 내

(2) 주식선택권의 보상원가는 이항모형을 이용한 공정가치접근법을 적용하여 산정했으며, 보상원가를 산정하기 위한 제반 가정 및 변수는 다음과 같습니다.

구분	1차	2차
부여된 주식선택권의 공정가치	420원 ~ 425원	203원 ~ 206원
부여일의 주가	1,500원	1,400원
주가변동성	14.97%	15.82%
배당수익률	1.66%	1.66%
기대만기	4.5 ~ 5.5년	4.5 ~ 5.0년
무위험수익률	2.30~2.42%	1.74%

(3) 주식선택권의 수량과 가중평균행사가가격의 변동내용은 다음과 같습니다.

<제51(당기)>

구분	1차	
	주식선택권수량(주)	가중평균행사가가격(원)
기초	380,000	1,150
기중 부여수량	-	-
기중 행사분	(100,000)	1,150
기중 소멸/취소분	-	-
기말	280,000	1,150
기말현재 행사가능	280,000	1,150

<제50(전기)>

구분	1차		2차	
	주식선택권수량(주)	가중평균행사가가격(원)	주식선택권수량(주)	가중평균행사가가격(원)
기초	380,000	1,150	22,450	1,430
기중 부여수량	-	-	-	-
기중 행사분	-	-	(22,450)	1,430
기중 소멸/취소분	-	-	-	-
기말	380,000	1,150	-	-
기말현재 행사가능	380,000	1,150	-	-

(4) 주식선택권과 관련하여 비용으로 인식한 주식기준보상은 없습니다.

18. 이자, 배당, 수수료수익 및 금융비용

(1) 이자 및 배당수익의 내용은 다음과 같습니다.

(단위 : 천원)

구분	제51(당)기	제50(전)기
이자수익		
현금 및 예치금이자	3,338,163	2,146,715
채무증권(당기손익-공정가치금융자산) 이자수익	57,066	14,738
기타이자수익	105,065	44,261
소계	3,500,294	2,205,714
배당수익		
기타수입배당금	236,695	420,091
합계	3,736,989	2,625,805

(2) 수수료수익의 내용은 다음과 같습니다.

(단위 : 천원)

구분	제51(당)기	제50(전)기
일반관리보수수익	18,579,362	17,791,466
성과관리보수수익	4,540,446	10,228,570
합계	23,119,808	28,020,036

(3) 금융비용의 내용은 다음과 같습니다.

(단위 : 천원)

구분	제51(당)기	제50(전)기
차입금이자	1,116,352	1,403,419
리스부채이자	328,170	259,070
합계	1,444,522	1,662,489

19. 당기손익-공정가치측정금융상품관련손익

(1) 당기손익-공정가치측정금융상품관련이익의 내용은 다음과 같습니다.

(단위 : 천원)

구분	제51(당)기	제50(전)기
지분상품		
당기손익-공정가치측정금융자산평가이익	5,333,141	6,887,275
당기손익-공정가치측정금융자산처분이익	15,592,864	14,196,584
소계	20,926,005	21,083,859
채무상품		
당기손익-공정가치측정금융자산평가이익	4,400,413	1,368,937
당기손익-공정가치측정금융자산처분이익	645,857	2,066,683
소계	5,046,270	3,435,620
파생상품		
당기손익-공정가치측정금융부채평가이익	-	86,471
당기손익-공정가치측정금융부채기타이익	-	164,848
소계	-	251,319
합계	25,972,275	24,770,798

(2) 당기손익-공정가치측정금융상품관련손실의 내용은 다음과 같습니다.

(단위 : 천원)

구분	제51(당기)	제50(전기)
지분상품		
당기손익-공정가치측정금융자산평가손실	8,670,121	9,911,558
당기손익-공정가치측정금융자산처분손실	1,641,750	379,282
소계	10,311,871	10,290,840
채무상품		
당기손익-공정가치측정금융자산평가손실	1,401,284	9,543,070
당기손익-공정가치측정금융자산처분손실	11,934	72,345
소계	1,413,218	9,615,415
파생상품		
당기손익-공정가치측정금융부채평가손실	-	24,416
합계	11,725,089	19,930,671

20. 일반관리비

일반관리비의 내용은 다음과 같습니다.

(단위 : 천원)

구분	제51(당기)	제50(전기)
급여	8,236,467	7,792,941
퇴직급여	645,701	621,351
복리후생비	1,157,188	1,250,170
여비교통비	255,160	184,379
소모품비	61,925	102,892
차량비	92,269	93,566
통신비	76,807	79,426
도서인쇄비	126,160	21,997
제세공과금	1,106,844	587,838
수선비	205	297
보험료	58,580	52,977
업무추진비	226,995	192,133
감가상각비	2,015,229	1,928,553
무형자산상각비	17,643	17,977
지급수수료	1,554,794	1,454,129
임차료	310,700	292,188
리스료	101,547	102,539
교육훈련비	173,697	149,662
광고선전비	51,940	53,308
외주용역비	20,307	18,374
투자조합관리비	637,087	646,149
합계	16,927,245	15,642,846

21. 기타수익 및 기타비용

(1) 기타수익의 내역은 다음과 같습니다.

(단위 : 천원)

구분	제51(당기)	제50(전기)
잡이익	150,237	190,546

(2) 기타비용의 내역은 다음과 같습니다.

(단위 : 천원)

구분	제51(당기)	제50(전기)
무형자산손상차손	-	30,000
기부금	183,650	123,000
잡손실	831	17,819
합계	184,481	170,819

22. 법인세

(1) 법인세비용의 구성요소는 다음과 같습니다.

(단위 : 천원)

구분	제51(당기)	제50(전기)
법인세부담액	3,899,972	3,593,149
일시적차이 등의 발생과 소멸로 인한 이연법인세 변동	(2,974,192)	(3,424,438)
이월결손금으로 인한 이연법인세 변동	-	1,140,425
자본에 직접 반영된 법인세비용	12,434	2,355
과거기간의 당기법인세에 대하여 당기에 인식한 조정사항	483,984	(74,406)
기타	(1,389,551)	(89,909)
법인세비용	32,647	1,147,176

(2) 자본에 직접 반영된 법인세비용의 내용은 다음과 같습니다.

(단위 : 천원)

구분	제51(당기)	제50(전기)
확정급여채무의 재측정요소	12,434	2,355

(3) 법인세비용차감전순이익과 법인세비용간의 관계는 다음과 같습니다.

(단위 : 천원)

구분	제51(당기)	제50(전기)
법인세비용차감전순이익	8,351,250	17,748,806
적용세율에 따른 법인세	1,723,411	3,687,501
조정사항		
비과세수익	(1,635,004)	(3,608,401)
비공제비용	728,566	2,218,497
과거기간의 당기법인세에 대하여 당기에 인식한 조정사항	483,984	(76,761)
기타	(1,268,310)	(1,073,660)
법인세비용	32,647	1,147,176
유효세율	0.39%	6.46%

(4) 당기말 현재 일시적차이의 법인세효과는 당해 일시적차이가 소멸되는 회계연도의 미래 예상세율을 적용하여 산정하였습니다.

(5) 연결회사의 이연법인세자산과 이연법인세부채는 동일 과세당국이 부과하는 법인세이며, 연결회사는 당기법인세자산과 당기법인세부채를 상계할 수 있는 법적으로 집행가능한 권리를 가지고 있으므로 이연법인세자산과 이연법인세부채를 상계하여 재무상태표에 표시하였습니다.

(6) 당기와 전기 중 이연법인세자산(부채)의 변동내역은 다음과 같습니다.

<제51(당기)>

(단위 : 천원)

구 분	기초	당기손익반영	자본반영	기말
퇴직급여충당부채	201,514	47,090	(8,565)	240,039
지분증권	(2,753,023)	1,595,837	-	(1,157,186)
채무증권	1,280,340	(321,202)	-	959,138
미지급비용	2,465,064	(208,671)	-	2,256,393
리스부채	1,524,980	(191,608)	-	1,333,372
퇴직보험료	(196,611)	(21,763)	(3,869)	(222,243)
관계/공동기업	438,820	(85,610)	-	353,210
사용권자산	(1,549,240)	199,868	-	(1,349,372)
임차보증금	43,544	(10,275)	-	33,269
연결이연법인세효과	(12,590,121)	1,985,935	-	(10,604,186)
기타	131,570	(2,976)	-	128,594
합계	(11,003,163)	2,986,625	(12,434)	(8,028,972)
이연법인세자산	6,085,832			5,304,015
이연법인세부채	(17,088,995)			(13,332,987)

<제50(전)기>

(단위 : 천원)

구 분	기 초	당기손익반영	자본반영	기 말
퇴직급여충당부채	248,707	(51,551)	4,358	201,514
지분증권	(1,662,456)	(1,090,567)	-	(2,753,023)
채무증권	1,123,740	156,600	-	1,280,340
파생상품	114,918	(114,918)	-	-
미지급비용	1,837,070	627,994	-	2,465,064
리스부채	1,468,007	56,973	-	1,524,980
기타	126,110	5,460	-	131,570
퇴직보험료	(248,707)	58,809	(6,713)	(196,611)
관계/공동기업	90,211	348,609	-	438,820
사용권자산	(1,448,211)	(101,029)	-	(1,549,240)
임차보증금	21,181	22,363	-	43,544
연결이연법인세효과	(16,095,816)	3,505,695	-	(12,590,121)
이월결손금	1,140,425	(1,140,425)	-	-
합계	(13,284,821)	2,284,013	(2,355)	(11,003,163)
이연법인세자산	6,080,158			6,085,832
이연법인세부채	(19,364,979)			(17,088,995)

23. 주당이익

(1) 기본주당순이익

1) 기본주당순이익

(단위 : 원)

구분	제51(당)기	제50(전기)
당기순이익	8,318,602,631	16,601,630,818
가중평균유통보통주식수	118,375,335주	118,146,372주
기본주당순익	70	141

2) 가중평균유통보통주식수

(단위 : 원, 주)

구분	제51(당)기		제50(전기)	
	주식수	적수	주식수	적수
기초	118,310,308	43,301,572,728	117,940,510	43,048,286,150
교환사채의 교환	-	-	347,348	73,321,360
주식선택권 행사	100,000	23,800,000	22,450	1,818,450
유통보통주식수	118,410,308	43,325,372,728	118,310,308	43,123,425,960
일수		366		365
가중평균유통보통주식수		118,375,335		118,146,372

(2) 희석주당순이익

1) 희석주당순이익

(단위 : 원)

구분	제51(당)기	제50(전기)
희석보통주당기순손익	8,318,602,631	16,601,630,818
희석가중평균유통보통주식수	118,531,205주	118,526,372주
희석주당순익	70	140

2) 희석보통주당기순이익

(단위 : 원)

구분	제51(당)기	제50(전기)
보통주당기순이익	8,318,602,631	16,601,630,818
조정 :	-	-
희석보통주당기순이익	8,318,602,631	16,601,630,818

3) 희석가중평균유통보통주식수

(단위 : 원, 주)

구분	제51(당)기		제50(전기)	
	주식수	적수	주식수	적수
가중평균유통보통주식수	118,375,335	43,325,372,728	118,146,372	43,123,425,960
희석성장재적보통주 :				
주식선택권 행사효과	155,870	57,048,420	380,000	138,700,000
소계	118,531,205	43,382,421,148	118,526,372	43,262,125,960
일수		366		365
희석가중평균유통보통주식수		118,531,205		118,526,372

24. 현금흐름표

(1) 영업활동 현금흐름은 다음과 같습니다.

(단위 : 천원)

구분	제51(당기)	제50(전기)
당기순이익	8,318,603	16,601,631
조정:		
법인세비용	32,647	1,147,176
이자비용	1,444,522	1,662,489
이자수익	(3,500,294)	(2,205,714)
배당금수익	(236,695)	(420,091)
퇴직급여	271,962	293,730
감가상각비	2,015,229	1,928,553
무형자산상각비	17,643	17,977
무형자산손상차손	-	30,000
대손상각비(환입)	(1,775)	(27,132)
관계기업및공동기업투자관련손실	11,646,673	11,245,062
관계기업및공동기업투자관련이익	(9,209,239)	(9,125,517)
비지배지분금융비용	13,740,710	1,643,046
비지배지분금융수익	(310,959)	(9,010,379)
당기손익-공정가치측정금융자산평가손실	10,071,405	19,454,628
당기손익-공정가치측정금융자산평가이익	(9,733,554)	(8,256,212)
당기손익-공정가치측정금융자산처분손실	1,653,684	451,626
당기손익-공정가치측정금융자산처분이익	(16,238,721)	(16,263,267)
당기손익-공정가치측정금융자산기타이익	-	(164,848)
당기손익-공정가치측정금융부채평가손실	-	24,416
당기손익-공정가치측정금융부채평가이익	-	(86,471)
잡손실	831	350
잡이익	(150,214)	(156,358)
소계	1,513,855	(7,816,936)
영업활동으로 인한 자산부채의 변동:		
예치금의 감소(증가)	(4,050,391)	(18,168,702)
당기손익-공정가치측정금융자산의 감소(증가)	19,543,180	48,006,694
대여금및수취채권의 감소(증가)	(3,637,902)	(386,923)
미수금의 감소(증가)	738,293	5,265,242
미수수익의 감소(증가)	929,648	(2,147,038)
선급금의 감소(증가)	(11,822)	4,308
선급비용의 감소(증가)	(53,186)	(9,703)

미지급금의 증가(감소)	258,544	(14,737)
선수금의 증가(감소)	(108,912)	(635,941)
선수수익의 증가(감소)	(36,616)	-
예수금의 증가(감소)	(17,606)	(1,512)
기타미지급비용의 증가(감소)	(3,545,952)	4,672,925
사외적립자산 불입	(300,000)	(200,000)
소계	9,707,278	36,384,613
합계	19,539,736	45,169,308

(2) 현금및현금성자산의 사용을 수반하지 않는 중요한 거래내용은 다음과 같습니다.

(단위 : 천원)

구분	제51(당)기	제50(전)기
사용권자산의 순증가	841,565	2,526,569
교환사채의 교환	-	880,915

(3) 재무활동으로부터 발생한 부채 및 관련자산의 조정내용은 다음과 같습니다.

<제51(당기)>

(단위 : 천원)

구분	기초	재무활동 현금흐름	비현금 변동	기말
리스부채	7,296,555	(1,945,047)	1,028,262	6,379,770
미지급배당금	82,862	(5,913,159)	5,915,515	85,218
비지배지분부채	36,245,924	(22,432,299)	13,429,752	27,243,377
합계	43,625,341	(30,290,505)	20,373,529	33,708,365

<제50(전기)>

(단위 : 천원)

구분	기초	재무활동 현금흐름	비현금 변동	기말
차입금	28,000,000	(4,000,000)	-	24,000,000
전환사채	2,618,114	(2,723,707)	105,593	-
교환사채	2,618,114	(1,882,609)	(735,505)	-
리스부채	6,672,759	(1,872,417)	2,496,212	7,296,554
미지급배당금	82,862	(2,358,810)	2,358,810	82,862
비지배지분부채	62,319,697	(18,706,440)	(7,367,333)	36,245,924
합계	102,311,546	(31,543,983)	(3,142,223)	67,625,340

25. 업무집행조합원 또는 사원(회사)의 우선손실분담규정

각 펀드 규약(정관)상 펀드 청산시 손실이 발생하는 경우, 업무집행조합원 또는 사원(회사)은 출자총액의 범위 내에서 일정 부분 손실을 우선 분담하고, 기준수익률을 초과할 시에는 성과 보수를 지급받도록 규정하고 있습니다.

(1) 보고기간말 현재 미수금에는 각 펀드에서 출자금 반환 또는 이익 분배 결의를 하였으나, 우선손실충당 약정에 따라 펀드에 예치되어 있는 금액은 다음과 같습니다.

(단위 : 천원)

구분	약정내용	제51(당)기	제50(전기)
아주좋은벤처펀드	규약에 따라 출자금 총액 중 50억 범위 내	4,965,709	4,965,709
아주 좋은 성장지원 펀드	규약에 따라 출자금 총액 중 50억 범위 내	4,808,800	4,808,800
합계		9,774,509	9,774,509

26. 특수관계자

(1) 특수관계자 현황

구분	특수관계자명
지배기업	(주)아주
관계기업 및 공동기업	아주LifeScience해외진출Platform펀드, 아주 좋은 기술금융 펀드, 아주 좋은 사모투자합자회사, 아주좋은벤처펀드, 아주 좋은 Life Science 3.0 벤처 펀드, 아주 좋은 성장지원 펀드, 아주 좋은 그로쓰 2호 투자조합, 엔에이치-아주 디지털 혁신 펀드, 아주좋은 제이호 사모투자합자회사, 아주 좋은 창업초기 펀드, 아주 좋은 벤처펀드 2.0, 엔에이치벤처-아주아이비뉴그로쓰펀드, 아주-Solasta Life Science 4.0 펀드, 아주 좋은 초격차 스케일업 펀드, 아주 좋은 제삼호 사모투자합자회사, 아주 December Nox 펀드, 엔에이치아주코스닥스케일업펀드, 아이비케이씨-아주 아이비 IDiscovery 펀드 1호
기타의 특수관계자	(주)아주호텔서교, 아주큐엠에스(주), (주)아주모터스

(2) 특수관계자와의 중요한 영업상의 거래내용은 다음과 같습니다.

1) 유의적인 영향력을 행사하는 기업 등과의 거래

(단위 : 천원)

구분	회사명	제51(당)기		제50(전)기	
		기타비용	배당금지급	기타비용	배당금지급
지배기업	(주)아주	2,053,272	3,657,000	2,073,750	1,462,800
기타의 특수관계자	(주)아주호텔서교	25,636	-	26,212	-
	아주큐엠에스(주)	483,932	-	347,685	-
	(주)아주모터스	142,022	-	112,386	-
합계		2,704,862	3,657,000	2,560,033	1,462,800

2) 투자조합과의 거래

<제51(당기)>

(단위 : 천원)

구분	조합명	출자	원금분배	배당수익(주1)	수수료수익
관계기업	아주LifeScience해외진출Platform펀드	-	-	268,080	670,200
	2014 KIF-아주 IT전문투자조합	-	-	1,053,427	1,345,240
	아주 좋은 기술금융 펀드	-	-	1,060,000	309,157
	아주 좋은 사모투자합자회사	-	328,320	218,880	1,520,000
	아주좋은벤처펀드	-	-	-	783,632
	아주 좋은 Life Science 3.0 벤처 펀드	-	1,500,000	850,000	2,133,434
	아주 좋은 성장지원 펀드	-	160,000	-	1,754,571
	엔에이치-아주 디지털 혁신 펀드	-	-	-	357,237
	아주좋은 제이호 사모투자합자회사	-	1,230,000	-	2,072,919
	아주 좋은 창업초기 펀드	-	-	-	256,232
	아주 좋은 벤처펀드 2.0	7,685,000	-	-	1,858,766
	아주-Solasta Life Science 4.0 펀드	3,366,000	-	-	2,825,000
	아주 좋은 제삼호 사모투자합자회사	5,178,000	-	-	3,853,628
	아주 December Nox 펀드	-	-	-	358,953
	아주 좋은 초격차 스케일업 펀드	5,700,000	-	153	1,186,632
	소계	21,929,000	3,218,320	3,450,540	21,285,601
공동기업	엔에이치 아주아이비 중소중견 그로스2013 사모투자전문회사	-	660,250	-	422,610
	엔에이치아주코스닥스케일업펀드	-	2,720,000	-	35,570
	엔에이치벤처-아주아이비뉴그로스펀드	1,250,000	-	-	780,268
	아이비케이씨-아주 아이비 IDiscovery 펀드 1호	-	1,095,000	101,250	6,352
	원익-아주 턴어라운드 1호 사모투자합자회사	-	-	407,830	589,407
소계	1,250,000	4,475,250	509,080	1,834,207	
합계	23,179,000	7,693,570	3,959,620	23,119,808	

(주1) 배당결의 되었으나 지급받지 않은 금액은 현금흐름표에 반영되지 않았습니다.

<제50(전)기>

(단위 : 천원)

구분	조합명	출자	원금분배	배당수익(주1)	수수료수익
관계기업	2014 KIF-아주 IT전문투자조합	-	-	336,000	-
	아주 좋은 기술금융 펀드	-	3,900,000	1,788,462	394,324
	아주좋은 사모투자합자회사	-	1,893,240	915,403	7,485,924
	아주좋은벤처펀드	-	450,000	-	810,610
	아주 좋은 Life Science 3.0 벤처 펀드	-	1,000,000	-	2,284,263
	아주 좋은 그로스 2호 투자조합	-	1,108,270	2,871,332	1,052,328
	아주 좋은 성장지원 펀드	-	1,632,000	-	1,939,487
	엔에이치-아주 디지털 혁신 펀드	-	1,010,000	250,000	401,954
	아주좋은 제이호 사모투자합자회사	-	3,240,000	-	2,113,848
	아주 좋은 창업초기 펀드	400,000	-	-	290,000
	아주 좋은 벤처펀드 2.0	4,770,000	-	-	2,480,886
	아주-Solasta Life Science 4.0 펀드	4,207,500	-	-	2,825,000
	아주 좋은 제삼호 사모투자합자회사	9,522,000	-	-	2,330,494
	아주 December Nox 펀드	350,000	-	-	256,956
	아주 좋은 초격차 스케일업 펀드	150,000	-	-	9,863
	소계	19,399,500	14,233,510	6,161,197	24,675,937
	공동기업	엔에이치아주코스닥스케일업펀드	-	6,336,000	-
엔에이치벤처-아주아이비뉴그로스펀드		1,000,000	362,500	-	796,454
아이비케이씨-아주 아이비 IDiscovery 펀드 1호		-	-	-	25,000
원익-아주 턴어라운드 1호 사모투자합자회사		-	1,667,760	1,752,443	2,216,036
소계		1,000,000	8,366,260	1,752,443	3,344,099
합계	20,399,500	22,599,770	7,913,640	28,020,036	

(주1) 배당결의 되었으나 지급받지 않은 금액은 현금흐름표에 반영되지 않았습니다.

(3) 특수관계자와의 중요한 채권 및 채무의 내용은 다음과 같습니다.

(단위 : 천원)

구분	회사명	거래내용	제51(당)기		제50(전)기	
			채권	채무	채권	채무
지배기업	㈜아주	임차보증금	924,375	-	823,614	-
		기타(주1)	6,081,734	5,997,053	7,182,099	7,063,267
관계기업	아주 좋은 기술금융 펀드	미수수익	-	-	394,324	-
	아주좋은벤처펀드	미수수익	783,632	-	810,610	-
		미수분배금	4,965,709	-	4,965,709	-
	아주 좋은 Life Science 3.0 벤처 펀드	미수수익	2,133,434	-	2,284,263	-
	아주 좋은 성장지원 펀드	미수수익	1,754,571	-	1,951,997	-
		미수분배금	4,808,800	-	4,808,800	-
	엔에이치-아주 디지털 혁신 펀드	미수수익	357,237	-	291,212	-
	아주좋은 제이호 사모투자합자회사	미수수익	518,780	-	523,257	-
	아주 좋은 창업초기 펀드	미수수익	119,551	-	72,500	-
	아주 좋은 벤처펀드 2.0	미수수익	1,858,766	-	398,158	-
	아주-Solasta Life Science 4.0 펀드	미수수익	672,709	-	1,721,777	-
	아주 좋은 제삼호 사모투자합자회사	미수수익	976,836	-	1,517,229	-
	아주 December Nox 펀드	미수수익	90,229	-	90,229	-
아주 좋은 초격차 스케일업 펀드	미수수익	492,643	-	9,863	-	
공동기업	엔에이치아주코스닥스케일업펀드	미수수익	-	-	306,609	-
	엔에이치벤처-아주아이비뉴그로스펀드	미수수익	190,907	-	196,454	-
	아이비케이씨-아주 아이비 IDiscovery 펀드 1호	미수수익	-	-	6,301	-
	원익-아주 턴어라운드 1호 사모투자합자회사	미수수익	-	-	5,912	-
기타의 특수관계자	아주모터스	기타(주1)	274,826	281,712	210,653	213,137
합계			27,004,739	6,278,765	28,571,570	7,276,404

(주1) 특수관계자와의 사용권자산 및 리스부채 관련 내역입니다.

(4) 보고기간말 현재 특수관계자의 자금조달 등을 위하여 제공하고 있는 지급보증 및담보의 내역은 없으며, 특수관계자로부터 제공받고 있는 담보 및 지급보증은 없습니다.

(5) 주요 경영진에 대한 보상

주요 경영진에 대한 보상내역은 다음과 같으며, 주요 경영진에는 연결회사의 기업활동의 계획·운영·통제에 대한 중요한 권한과 책임을 가지고 있는 등기이사 및 비등기 사외이사를 포함하였습니다.

(단위 : 천원)

구분	제51(당기)	제50(전기)
단기급여	2,375,517	2,126,800
퇴직급여	285,904	252,875
합 계	2,661,421	2,379,675

27. 우발사항

(1) 사용제한 예금

사용제한 예금의 내역은 다음과 같습니다.

(단위 : 천원)

금융기관	당기	전기	사용제한내용
산업은행	-	4,220,000	차입금담보

(2) 출자금 약정금액

당기말과 전기말 현재 각 조합(사모투자전문회사) 투자와 관련하여 출자금 약정금액은 다음과 같습니다.

(단위 : 천원)

구분	출자약정금액	당기말		전기말	
		누적출자금액	잔여약정금액(주1)	누적출자금액	잔여약정금액(주1)
관계기업	202,080,000	167,554,800	34,525,200	145,625,800	55,523,000
공동기업	27,500,000	27,500,000	-	52,750,250	1,250,000

(주1) 출자약정 하였으나 투자기간이 종료된 조합의 잔여약정금액은 표시하지 않았습니다.

28. 위험관리

(1) 금융위험 관리

1) 위험관리 목적

연결회사가 보유한 금융상품으로 인해 신용위험, 유동성위험, 시장위험 등과 같은 위험에 노출되어 있습니다. 위험관리는 연결회사의 경영 전반에서 발생할 수 있는 각종위험을 효율적으로 관리함으로써 경영의 안정성과 자산건전성을 도모하고 주주가치의 극대화하는데 그 목적이 있습니다.

2) 위험관리 정책

연결회사에서 발생하는 모든 리스크는 업무 사안에 따른 관리 부서를 두어 점검되고 있으며, 리스크관리업무 최고 심의기구를 두어 이를 정해진 규정에 따라 운영되고 있습니다. 개별 리스크는 객관적이고 독립적으로 측정하여 연결회사가 부담하고 있는 리스크의 규모가 자기자본 대비 적정한지를 지속적으로 평가하고 리스크별 허용한도수준을 점검하고 있습니다. 리스크한도는 연결회사의 전략과 다양한 시장 변동사항을 고려하여 관리될 수 있도록 리스크관리정책을 수행하고 있습니다. 또한, 연결회사는 경영전반에 걸친 리스크를 종합적으로 파악하고 효율적으로 관리하여 건전성 확보 및 수익의 극대화를 위한 효율적인 리스크 관리 체제의 구축을 목적으로 리스크관리규정을 제정 운영하고 있습니다.

3) 위험관리 절차

연결회사의 위험관리 절차는 리스크의 인식, 측정 및 평가, 통제, 모니터링 및 보고절차로 구분될 수 있으며, 각 구체적 절차는 다음과 같습니다.

(가) 리스크 인식

연결회사의 경영활동과 관련하여 발생 가능한 모든 리스크 소재를 식별하고 분석한다.

(나) 리스크 측정 및 평가

리스크 유형별로 리스크 크기를 측정하고, 규모의 적정성 여부를 평가한다.

(다) 리스크 통제

적정 리스크를 유지하기 위하여 부문별로 리스크 한도를 설정하고 리스크 규모가 그 이내로 유지되도록 하고 정해진 절차나 방법에 따라 업무가 이루어지도록 한다.

(라) 리스크 모니터링 및 보고

리스크와 관련된 모든 정보에 대한 지속적인 모니터링과 보고로 리스크에 대한 적절한 대응이 이루어지도록 한다.

(마) 위험관리 조직 및 활동

연결회사는 위험관리를 위해 경영진은 이사회 또는 상임이사회에서 승인된 리스크관리 전략을 실행하고 리스크를 인식, 측정, 모니터링 및 통제를 위한 정책 및 절차를 수립할 책임이 있습니다. 리스크관리 업무의 주관은 리스크관리실로 하며, 리스크관련 주관부서장은 연결회사의 모든 리스크를 총괄하여 관리 하도록 하고 있습니다.

(2) 금융위험 질적공시

1) 신용위험

(가) 신용위험의 정의 및 관리대상

신용위험은 거래 상대방이 의무를 이행하지 못하여 손실이 발생할 위험입니다. 연결회사는 당기손익-공정가치측정 금융자산 등 투자활동으로 인한 신용위험에 노출되어 있습니다.

(나) 신용위험의 관리방법

연결회사는 독립적이고 지속적인 투자포트폴리오 리뷰(portfolio review)를 통하여 리스크의 발생을 최소화 시켜야 하며, 신용 익스포저가 관련 법령이나 관계당국의 지침에서 정한 한도 또는 내부에서 설정한 한도를 벗어나지 않도록 하여야 합니다. 또한 투자 실행 절차가 적절히 관리되도록 부실 투자를 관리하기 위한 시스템을 갖추고, 신용리스크 소관부서장은 리스크허용한도와 손실발생액 및 손실예상액을 비교분석하여 대책을 수립, 시행하여야 합니다.

2) 유동성위험

(가) 유동성위험의 정의 및 관리대상

유동성위험이란 지급불능 위험, 비정상적인 보유자산의 처분이나 자금차입을 하게 될 위험 또는 유효한 투자기회를 상실하게 될 위험을 의미합니다. 유동성 위험관리대상은 부외거래를 포함한 자산 및 부채의 모든 자금거래를 대상으로 하며 자금거래가 수반될 수 있는 우발채무를 포함합니다.

(나) 유동성위험의 관리방법

유동성위험에 대하여 유동성 GAP을 파악하고 장단기 자금 수급계획, 자산/부채의 기간별, 금액별 구성 규모, 단기 유동성 자산의 보유수준을 고려하여 유동성을 관리합니다. 또한 유동성리스크 소관부서장은 이자율에 민감한 자금의 조달, 운용상황을 정기적으로 분석하고 유동성 부족 등의 위기상황에 대비하여 위기단계별 비상계획을 수립, 운영하도록 하고 있습니다.

3) 시장위험

(가) 시장위험의 정의 및 관리대상

연결회사의 시장위험은 주로 가격리스크입니다. 가격리스크는 금리, 주가 등의 변동에 따라 시장성 자산의 가치가 감소될 위험을 의미합니다. 연결회사의 투자상품은 미래가치 불확실성으로 인해 발생하는 시장가격위험에 노출되어 있습니다.

(나) 시장위험의 관리방법

연결회사는 시장 상황을 상시 모니터링하여 시장위험을 관리하고 있습니다. 투자 포트폴리오에 대해서는 조합원들에게 정기적으로 보고가 이루어지고 있습니다.

(다) 지분상품 가격변동위험

연결회사의 상장 및 비상장지분상품은 미래가치 불확실성으로 인해 발생하는 시장가격위험에 노출되어 있습니다. 연결회사는 투자의 다양화 및 개별투자자와 전체 지분상품투자자에 한도를 설정하여 지분상품가격위험을 관리하고 있습니다. 지분상품 포트폴리오에 관하여 경영진에게 정기적으로 보고가 이루어지고 있습니다. 연결회사의 이사회는 중요한 지분상품투자자에 대하여 검토 및 승인을 하고 있습니다.

(라) 이자율위험

이자율위험은 이자율이 금리민감 자산/부채 등에 불리하게 변동시에 발생하는 손실위험으로서, 금리부자산 부채의 만기구조와 금리개정주기의 불일치로 인해 발생합니다. 연결회사는 가격리스크 관리대상을 제외한 모든 자산, 부채 및 거래를 대상으로 이자율위험관리를 합니다. 이자율위험에 대한 평가는 중요한 금리포지션이 포함되어야 하며, 금리재조정 및 만기와 관련한 자료를 포함하여 이익적 관점과 경제가치적 관점에서 고려되어야 합니다.

4) 운영위험

운영리스크는 경영 내부의 업무 수행과정 중 발생 가능한 오류 및 비효율성으로 인하여 발생하는 위험으로서 연결회사는 경영 및 영업활동 전반에서 발생합니다. 운영위험에 대한 관리는 위험을 적절하게 인식, 측정 및 평가, 통제, 모니터링 및 보고에 의하여 연결회사는 손실을 최소화하고, 동일한 위험의 발생을 예방함으로써 연결회사의 안전과 건전성을 유지하기 위함이며, 경영리스크 중의 하나로서 경영리스크는 운영리스크, 책임소재의 불명확 또는 권한의 집중부여에 따른 남용으로 인한 권한부여리스크 및 연결회사 내부구성원의 부정행위로 인해 발생하는 부정리스크로 구성됩니다.

5) 자본관리

연결회사는 내부자본을 관리하고 있으며, 내부자본은 각종 리스크를 안고 지속적으로 영업을 영위할 수 있도록 뒷받침해주는 자본으로서, 특정한 확률 가정 하에 미래예상 손실을 충당하는데 필요한 자본의 규모로 정의할 수 있습니다. 연결회사가 자본을 관리하는 목적은 내부자본규모와 실제 사용가능한 자본(가용자본)규모를 비교함으로써 재무건전성의 척도로 활용할 수 있으며, 리스크를 감안한 성과측정의 기반을 제공하고자 함입니다.

(3) 금융위험 양적공시

1) 신용위험

연결회사는 신용위험을 관리하기 위하여 신용도가 일정 수준 이상인 거래처와 거래하고 있으며, 금융자산의 신용보강을 위한 정책과 절차를 마련하여 운영하고 있습니다. 연결회사는 신규 거래처와 계약시 공개된 재무정보와 신용평가기관에 의하여 제공된정보 등을 이용하여 거래처의 신용도를 평가하고 이를 근거로 신용거래한도를 결정하고 있으며, 담보 또는 지급보증을 제공받고 있습니다. 연결회사는 주기적으로 거래처의신용도를 재평가하여 신용거래 한도 및 담보수준을 조정하고 있으며, 회수가지연되는 금융자산에 대해서는 분기 단위로 회수지연 현황 및 회수대책이 보고되고 있으며 지연사유에 따라 적절한 조치를 취하고 있습니다.

(가) 신용위험에 대한 노출정도

금융자산의 장부금액은 신용위험에 대한 최대노출정도를 나타냅니다. 보고기간말 현재 연결회사의 신용위험에 대한 최대노출정도는 다음과 같습니다.

(단위 : 천원)

구분	제51(당)기	제50(전)기
현금및현금성자산	14,686,186	36,522,351
예치금	51,258,706	47,208,315
당기손익-공정가치측정 금융자산(주1)	42,404,663	31,782,995
대여금및수취채권	24,346,489	22,669,640
기타금융자산	1,112,029	1,022,624
합계	133,808,073	139,205,925

(주1) 채무증권 장부금액의 합계입니다.

2) 유동성위험

유동성위험은 만기까지 모든 금융계약상 약정사항들을 이행하는데 필요한 자금을 조달하지 못할 위험입니다. 연결회사는 유동성 전략 및 계획을 통하여 자금부족에 따른 위험을 관리하고 있습니다.

보고기간말 현재 금융부채의 잔존계약만기에 따른 만기분석내용(할인되지 아니한 계약상 현금흐름)은 다음과 같습니다.

<제51(당기)>

(단위 : 천원)

구분	6개월이내	1년이내	2년이내	3년이내	3년초과	합계
차입금	24,297,692	-	-	-	-	24,297,692
기타금융부채	12,811,316	1,072,773	2,137,171	2,088,107	1,712,133	19,821,500
비지배지분부채	27,243,377	-	-	-	-	27,243,377
합계	64,352,385	1,072,773	2,137,171	2,088,107	1,712,133	71,362,569

<제50(전기)>

(단위 : 천원)

구분	6개월이내	1년이내	2년이내	3년이내	3년초과	합계
차입금	20,322,841	4,097,518	-	-	-	24,420,359
기타금융부채	16,013,299	898,408	1,780,802	1,773,581	2,764,446	23,230,536
비지배지분부채	36,245,924	-	-	-	-	36,245,924
합계	72,582,064	4,995,926	1,780,802	1,773,581	2,764,446	83,896,819

3) 시장위험

(가) 가격위험

연결회사는 재무상태표상 당기손익-공정가치측정금융자산으로 분류되는 연결회사 보유 지분증권의 가격위험에 노출되어 있습니다. 보고기간말 현재 지분증권의 주가가 약 10% 상승 및 하락할 경우 법인세비용차감전순손익에 미치는 영향은 다음과 같습니다.

(단위 : 천원)

구분	제51(당기)		제50(전기)	
	10% 상승	10% 하락	10% 상승	10% 하락
당기손익-공정가치측정금융자산	3,043,225	(3,043,225)	4,011,815	(4,011,815)

(나) 현금흐름 및 공정가치 이자율위험

연결회사는 고정이자율과 변동이자율로 자금을 차입하고 있으며, 이로 인하여 이자율위험에 노출되어 있습니다. 연결회사는 고정금리차입금과 변동금리차입금의 적절한 균형유지 정책을 수행하는 등 이자율위험을 관리하고 있으며, 보고기간말 현재 변동금리차입금은 없습니다.

4) 자본위험 관리

자본관리의 주 목적은 연결회사의 영업활동을 유지하고 주주가치를 극대화하기 위하여 높은 신용등급과 건전한 자본비율을 유지하기 위한 것입니다.

연결회사는 자본구조를 경제환경의 변화에 따라 수정하고 있으며, 이를 위하여 배당정책을 수정하거나 자본감소 혹은 신주발행을 검토하도록 하고 있습니다. 한편, 당기중 자본관리의 목적, 정책 및 절차에 대한 변경사항은 없습니다.

또한, 연결회사는 자본관리지표로 여신전문금융업감독규정 제8조에 의한 조정자기자본비율을 이용하고 있습니다. 금융위원회는 여신전문금융회사의 건전한 경영을 지도하고 금융사고를 예방하기위하여 자본의 적정성에 관한 사항을 정하고 있습니다. 이에 따라 여신전문금융회사는 감독법규에서 정하는 경영지도비율에 따라 조정총자산에 대한 조정자기자본비율을 100분의 7이상으로 유지하여야 하며, 분기별로 조정자기자본비율을 산출하여 감독기구인 금융감독원에 보고하도록 되어 있습니다.

보고기간말 현재 조정자기자본비율은 다음과 같습니다.

(단위 : 천원)

구분	제51(당기)	제50(전기)
조정자기자본(A)	216,677,134	197,639,599
조정총자산(B)	200,081,363	181,281,116
조정자기자본비율(A/B)	108.29%	109.02%

(주1) 조정자기자본비율은 금융감독원에 보고하는 지배회사의 별도재무제표기준으로 작성된 수치입니다.

5) 대손준비금

연결회사는 보고기간종료일 현재 대여금 및 수취채권에 대하여 여신전문금융업감독규정 제 11조에 의하여 한국채택국제회계기준에 따라 적립한 대손충당금이 자산건전성별로 최소적립율을 반영하여 산출한 가액보다 미달할 경우 그 미달 금액을 대손준비금으로 적립하도록 되어 있습니다. 연결회사가 대손준비금으로 추가 적립할 금액은 없습니다.

29. 영업부문

- (1) 연결회사는 단일영업부문으로 구성되어 있습니다.
- (2) 연결회사 전체수익의 10% 이상을 차지하는 외부고객으로부터의 수익은 없습니다.

30. 리픽싱 조건부 금융부채효과를 조정한 영향분석

연결회사는 전기말 현재 리픽싱 조건부 금융부채를 보유하고 있습니다. 해당 리픽싱 조건부 금융부채의 효과를 조정한 세전손익은 다음과 같습니다.

(단위 : 천원)

구분	제51(당기)	제50(전기)
법인세차감전순이익	8,351,250	17,748,806
파생상품평가이익 차감 :	-	(86,471)
전환사채	-	(38,619)
교환사채	-	(47,852)
파생상품평가손실 가산 :	-	24,416
교환사채	-	24,416
조정 후 법인세비용차감전순이익(손실)	8,351,250	17,686,751

31. 비연결구조화기업

(1) 보고기간말 현재 연결회사가 지분을 보유하고 있는 비연결구조화기업의 성격, 목적, 규모 및 활동과 자금 조달 방법은 다음과 같습니다.

성격	목적	활동	자금 조달 방법
투자펀드	투자조합 및 사모투자회사에 대한 출자를 통한 투자	(1) 투자펀드 자산의 관리 및 운용 (2) 투자펀드 관리보수 등 비용의 지급 및 운용수익의 배분	조합원(사원)의 출자

(2) 보고기간말 현재 연결재무제표에 인식된 비연결구조화기업 관련 지분의 장부금액과 최대손실노출액은 다음과 같습니다.

(단위 : 천원)

구분	제51(당기)	제50(전기)
비연결구조화기업의 자산총액:	1,530,155,738	1,312,261,393
비연결구조화기업 관여로 인해 인식한 자산:	191,238,637	161,963,057
당기손익-공정가치측정금융자산(채무증권)	19,542,526	148,697
대여금및수취채권	19,357,275	18,940,582
관계기업및공동기업투자	152,338,836	142,873,778
비연결구조화기업 관여로 인해 인식한 부채:	-	-
최대손실노출액(주1):	225,209,337	195,933,757
비연결구조화기업으로부터 손실:	(10,765,243)	(12,731,463)

(주1) '투자펀드'로부터의 최대 손실 노출액은 연결회사가 보유하고 있는 투자자산의장부금액과 추가출자약정액의 합계로 산정하였습니다.

(주2) 비연결구조화기업으로부터 손실은 비연결구조화기업에 대한 지분과 관련하여 보고기간 동안에 그 기업에 의해 발생한 손실입니다.

32. 보고기간후 사건

(1) 연결재무제표 발행 승인

동 연결재무제표는 2025년 2월 7일자 이사회에서 승인 되었습니다.

4. 재무제표

4-1. 재무상태표

재무상태표

제 51 기 2024.12.31 현재

제 50 기 2023.12.31 현재

제 49 기 2022.12.31 현재

(단위 : 원)

	제 51 기	제 50 기	제 49 기
자산			
현금및현금성자산	10,016,880,718	30,136,648,892	12,578,396,731
예치금	51,222,055,567	42,173,000,000	24,000,000,000
당기손익-공정가치측정금융자산	55,494,891,947	46,949,962,477	53,293,095,349
종속기업, 공동기업과 관계기업에 대한 투자자산	111,760,610,001	98,684,930,001	105,721,500,000
대여금 및 수취채권	24,024,687,449	25,811,312,763	30,124,618,379
유형자산	6,804,389,719	7,960,734,312	7,256,528,066
무형자산	1,011,773,919	970,457,186	992,034,119
기타금융자산	948,447,904	879,140,078	941,410,889
기타자산	36,562,510	24,579,520	19,184,490
이연법인세자산	2,575,213,579	1,586,959,238	2,810,995,117
자산총계	263,895,513,313	255,177,724,467	237,737,763,140
자본과 부채			
부채			
금융기관 차입금(사채 제외)	24,000,000,000	24,000,000,000	28,000,000,000
전환사채	0	0	2,618,113,604
교환사채	0	0	2,618,113,604
파생상품부채	0	0	286,125,798
당기법인세부채	1,636,584,423	760,132,161	1,310,354,374
기타금융부채	17,988,892,023	19,609,430,507	15,427,606,816
순확정급여부채	0	0	0
기타부채	1,341,075,090	1,440,914,187	1,456,928,547
부채총계	44,966,551,536	45,810,476,855	51,717,242,743
자본			
자본금	60,472,703,000	60,422,703,000	60,411,478,000
자본잉여금	18,994,801,124	18,887,701,124	18,523,506,076

자본조정	(3,208,537,479)	(3,166,437,479)	(3,614,127,225)
기타포괄손익누계액	(83,869,433)	(36,812,156)	(27,901,062)
이익잉여금	142,753,864,565	133,260,093,123	110,727,564,608
자본총계	218,928,961,777	209,367,247,612	186,020,520,397
자본과부채총계	263,895,513,313	255,177,724,467	237,737,763,140

4-2. 포괄손익계산서
포괄손익계산서

제 51 기 2024.01.01 부터 2024.12.31 까지
제 50 기 2023.01.01 부터 2023.12.31 까지
제 49 기 2022.01.01 부터 2022.12.31 까지

(단위 : 원)

	제 51 기	제 50 기	제 49 기
Ⅰ. 영업이익	17,212,138,872	29,529,980,708	292,499,558
순이자손익	1,945,791,900	458,150,629	121,466,861
이자수익	3,390,313,962	2,120,639,981	1,435,614,553
이자비용	(1,444,522,062)	(1,662,489,352)	(1,314,147,692)
순수수료손익	26,128,026,086	28,833,952,206	16,789,628,716
수수료수익	26,404,236,086	29,092,452,206	17,232,928,716
수수료비용	(276,210,000)	(258,500,000)	(443,300,000)
당기손익-공정가치측정 금융상품관련손익	(5,088,888,460)	10,303,180,599	(3,808,137,923)
당기손익-공정가치측 정금융상품관련이익	3,077,285,396	12,261,628,301	5,839,230,268
당기손익-공정가치측 정금융상품관련손실	(8,166,173,856)	(1,958,447,702)	(9,647,368,191)
종속기업,관계기업및공 동기업투자관련손익	11,199,585,908	8,840,321,236	2,909,507,725
종속기업,관계기업및 공동기업투자관련이익	11,542,267,764	10,530,321,236	2,916,720,000
종속기업,관계기업및 공동기업투자관련손실	(342,681,856)	(1,690,000,000)	(7,212,275)
배당수익	236,694,608	420,090,986	248,890,600
일반관리비	(16,036,901,845)	(15,064,228,857)	(15,485,557,646)
대손상각비(대손충당금 환입)	26,422,540	27,131,986	27,658,822
기타영업수익	263,044,315	210,865,400	86,460,000

기타영업비용	(1,461,636,180)	(4,499,483,477)	(597,417,597)
II. 영업외손익	(34,243,508)	14,227,471	(320,292,264)
영업외수익	150,237,068	185,046,261	41,013,409
영업외비용	(184,480,576)	(170,818,790)	(361,305,673)
III. 법인세차감전순이익	17,177,895,364	29,544,208,179	(27,792,706)
법인세비용	(1,768,608,522)	(4,652,869,464)	1,498,783,737
V. 당기순이익	15,409,286,842	24,891,338,715	(1,526,576,443)
VI. 기타포괄손익	(47,057,277)	(8,911,094)	281,615,504
당기손익으로 재분류 되지않는 세후기타포괄 손익 구성요소			
확정급여제도의재 측정요소	(47,057,277)	(8,911,094)	281,615,504
VII. 총포괄손익	15,362,229,565	24,882,427,621	(1,244,960,939)
VIII. 주당이익(손실)			
보통주기본주당이익 (손실) (단위 : 원)	130.0	211.0	(13.0)
보통주희석주당이익 (손실) (단위 : 원)	130.0	210.0	(27.0)

4-3. 자본변동표

자본변동표

제 51 기 2024.01.01 부터 2024.12.31 까지

제 50 기 2023.01.01 부터 2023.12.31 까지

제 49 기 2022.01.01 부터 2022.12.31 까지

(단위 : 원)

	자본					
	자본금	자본잉여금	자본조정	기타포괄손익누적액	이익잉여금	자본 합계
2022.01.01 (기초자본)	60,411,478,000	18,523,506,076	(3,626,526,492)	(309,516,566)	124,048,192,051	199,047,133,069
자본의 변동						
소유주와의 거래						
주식선택권의 부여	0	0	12,399,267	0	0	12,399,267
주식선택권의 행사	0	0	0	0	0	0
교환사채의 교환	0	0	0	0	0	0
연차배당	0	0	0	0	(11,794,051,000)	(11,794,051,000)
포괄손익						
당기순이익(손실)	0	0	0	0	(1,525,576,443)	(1,526,576,443)
기타포괄손익						
확정급여제도의재측정 요소	0	0	0	281,615,504	0	281,615,504
2022.12.31 (기말자본)	60,411,478,000	18,523,506,076	(3,614,127,225)	(27,901,062)	110,727,564,608	186,020,520,397
2023.01.01 (기초자본)	60,411,478,000	18,523,506,076	(3,614,127,225)	(27,901,062)	110,727,564,608	186,020,520,397
자본의 변동						
소유주와의 거래						
주식선택권의 부여	0	0	0	0	0	0
주식선택권의 행사	11,225,000	25,435,850	(4,557,350)	0	0	32,103,500

교환사채의 교환	0	338,759,198	452,247,096	0	0	791,006,294
연차배당	0	0	0	0	(2,358,810,200)	(2,358,810,200)
포괄손익						
당기순이익(손실)	0	0	0		24,891,338,715	24,891,338,715
기타포괄손익						
확정급여제도의재측정 요소	0	0	0	(8,911,094)	0	(8,911,094)
2023.12.31 (기말자본)	60,422,703,000	18,887,701,124	(3,166,437,479)	(36,812,156)	133,260,093,123	209,367,247,612
2024.01.01 (기초자본)	60,422,703,000	18,887,701,124	(3,166,437,479)	(36,812,156)	133,260,093,123	209,367,247,612
자본의 변동						
소유주와의 거래						
주식선택권의 부여	0	0	0	0	0	0
주식선택권의 행사	50,000,000	107,100,000	(42,100,000)	0	0	115,000,000
교환사채의 교환	0	0	0	0	0	0
연차배당	0	0	0	0	(5,915,515,400)	(5,915,515,400)
포괄손익						
당기순이익(손실)	0	0	0	0	15,409,286,842	15,409,286,842
기타포괄손익						
확정급여제도의재측정 요소	0	0	0	(47,057,277)	0	(47,057,277)
2024.12.31 (기말자본)	60,472,703,000	18,994,801,124	(3,208,537,479)	(83,869,433)	142,753,864,565	218,928,961,777

4-4. 현금흐름표 현금흐름표

제 51 기 2024.01.01 부터 2024.12.31 까지

제 50 기 2023.01.01 부터 2023.12.31 까지

제 49 기 2022.01.01 부터 2022.12.31 까지

(단위 : 원)

	제 51 기	제 50 기	제 49 기
영업활동현금흐름			
영업활동순현금흐름	1,170,508,240	25,972,844,855	10,397,411,987
영업에서 창출된 현금흐름	(11,147,163,436)	17,660,977,110	20,572,119,878
당기순이익(손실)	15,409,286,842	24,891,338,715	(1,526,576,443)
당기순이익조정을 위한 가감 합계	(4,395,547,637)	(13,281,755,541)	4,075,826,973
영업활동으로 인한 자산 부채의 변동	(22,160,902,641)	6,051,393,936	18,022,869,348
이자수취	3,582,687,890	2,037,431,714	1,366,062,129
이자지급	(1,176,001,576)	(1,208,562,721)	(894,579,709)
배당금수취	236,694,608	420,090,986	248,890,600
조합이익분배금의 수취	11,542,267,764	11,129,518,216	3,265,223,020
법인세납부	(1,867,977,010)	(4,066,610,450)	(14,160,303,931)
투자활동현금흐름			
투자활동순현금흐름	(13,547,069,856)	4,390,846,220	(10,885,324,347)

유형자산의 취득	(18,150,000)	(106,538,990)	(651,773,960)
유형자산의 처분	0	0	15,537,638
무형자산의 취득	(58,960,000)	(26,400,000)	0
관계기업 및 공동기업의 취득	(23,179,000,000)	(20,399,500,000)	(18,592,500,000)
관계기업 및 공동기업의 배분	9,760,638,144	25,078,079,210	8,512,627,725
보증금의 증가	(51,598,000)	(154,794,000)	(169,215,750)
재무활동현금흐름			
재무활동순현금흐름	(7,743,206,558)	(12,805,438,914)	(13,329,172,830)
주식선택권행사로 인한 현금유입	115,000,000	32,103,500	0
차입금의 차입	20,000,000,000	0	0
차입금의 상환	(20,000,000,000)	(4,000,000,000)	0
전환사채의 감소	0	(2,723,706,500)	0
교환사채의 감소	0	(1,882,609,211)	0
리스부채의 감소	(1,945,047,268)	(1,872,416,503)	(1,533,770,970)
배당금의 지급	(5,913,159,290)	(2,358,810,200)	(11,795,401,860)
현금및현금성자산의순 증가(감소)	(20,119,768,174)	17,558,252,161	(13,817,085,190)
기초현금및현금성자산	30,136,648,892	12,578,396,731	26,395,481,921
기말현금및현금성자산	10,016,880,718	30,136,648,892	12,578,396,731

5. 재무제표 주석

제51(당)기말 2024년 12월 31일현재

제50(전)기말 2023년 12월 31일현재

아주아이비투자 주식회사

1. 일반사항

아주아이비투자 주식회사(이하 "회사")는 신기술사업금융지원에 관한 법률에 의거 1974년 9월에 설립된 신기술사업금융회사로서 신기술사업자에 대한 투자, 융자 및 투자조합의 결성, 운용 및 관리를 주요 업무로 하고 있습니다. 1997년 8월 28일자로 여신전문금융업법이 제정됨에 따라 동법에 의거하여 회사는 1998년 2월 2일자로 신기술사업금융업 및 시설대여업으로 등록하였습니다. 한편 회사는 2018년 11월 21일자로 코스닥 시장에 상장하였습니다.

회사의 설립시 자본금은 20백만원이며 수차의 증자를 실시하여 보고기간 종료일 현재 납입 자본금은 60,473백만원입니다. 회사의 최대주주는 (주)아주로 지분율은 60.47%입니다.

2. 중요한 회계정책

재무제표는 한국채택국제회계기준에 따라 작성되었으며 재무제표를 작성하기 위하여 채택한 중요한 회계정책은 별도의 언급이 없는 한 전기 재무제표 작성시 채택한 회계정책과 동일하게 적용되었습니다.

재무제표 작성을 위하여 채택한 중요한 회계정책은 다음과 같습니다.

(1) 회계정책의 변경과 공시

1) 회사가 채택한 제·개정 기준서

회사가 2024년 1월 1일 이후 개시하는 회계기간부터 적용한 제·개정 기준서 및 해석서는 다음과 같습니다.

(가) 기업회계기준서 제1001호 '재무제표 표시' 개정 - 부채의 유동/비유동 분류, 약정사항이 있는 비유동부채

보고기간말 현재 존재하는 실질적인 권리에 따라 유동 또는 비유동으로 분류되며, 부채의 결제를 연기할 수 있는 권리의 행사가능성이나 경영진의 기대는 고려하지 않습니다. 또한, 부채의 결제에 자기지분상품의 이전도 포함되나, 복합금융상품에서 자기지분상품으로 결제하는 옵션이 지분상품의 정의를 충족하여 부채와 분리하여 인식된 경우는 제외됩니다. 또한, 기업이 보고기간말 후에 준수해야 하는 약정은 보고기간말에 해당 부채의 분류에 영향을 미치지 않으며, 보고기간 이후 12개월 이내 약정사항을 준수해야 하는 부채가 보고기간말 현재 비유동부채로 분류된 경우 보고기간 이후 12개월 이내 부채가 상환될 수 있는 위험에 관한 정보를 공시해야 합니다. 해당 기준서의 개정이 재무제표에 미치는 중요한 영향은 없습니다.

(나) 기업회계기준서 제1007호 '현금흐름표', 기업회계기준서 제1107호 '금융상품: 공시' 개정 - 공급자금융약정에 대한 정보 공시

공급자금융약정을 적용하는 경우, 재무제표이용자가 공급자금융약정이 기업의 부채와 현금흐름 그리고 유동성위험익스포저에 미치는 영향을 평가할 수 있도록 공급자금융약정에 대한 정보를 공시해야 합니다. 회사는 동 개정으로 인해 재무제표에 중요한 영향은 없습니다.

(다) 기업회계기준서 제1116호 '리스' 개정 - 판매후리스에서 생기는 리스부채

판매후리스에서 생기는 리스부채를 후속적으로 측정할 때 판매자-리스이용자가 보유하는 사용권 관련 손익을 인식하지 않는 방식으로 리스료나 수정리스료를 산정합니다. 회사는 동 개정으로 인해 재무제표에 중요한 영향은 없습니다.

2) 공표되었으나 아직 시행되지 않은 제·개정 기준서 및 해석서

당기말 현재 제정·공표되었으나 시행일이 도래하지 아니하였고, 회사가 조기 적용하지 아니한 제·개정 기업회계기준서 및 해석서는 다음과 같습니다.

(가) 기업회계기준서 제1021호 '환율변동효과'와 기업회계기준서 제1101호 '한국채택국제회계기준의 최초채택' 개정 - 교환가능성 결여

통화의 교환가능성을 평가하고 다른 통화와 교환이 가능하지 않다면 현물환율을 추정하며 관련 정보를 공시하도록 하고 있습니다. 동 개정사항은 2025년 1월 1일 이후 시작하는 회계연도부터 적용되며, 조기적용이 허용됩니다. 해당 기준서의 개정이 재무제표에 미치는 중요한 영향은 없습니다.

(나) 기업회계기준서 제1109호 '금융상품', 제1107호 '금융상품: 공시' 개정

실무에서 제기된 의문에 대응하고 새로운 요구사항을 포함하기 위해 기업회계기준서 제 1109호 '금융상품'과 제1107호 '금융상품: 공시'가 개정되었습니다. 동 개정사항은 2026년 1월 1일 이후 시작하는 회계연도부터 적용되며, 조기적용이 허용됩니다. 해당 기준서의 개정이 재무제표에 미치는 중요한 영향은 없습니다.

(2) 재무제표 작성기준

1) 회계기준

재무제표는 주식회사 등의 외부감사에 관한 법률에서 규정하고 있는 국제회계기준위원회의 국제회계기준을 채택하여 정한 회계처리기준인 한국채택국제회계기준에 따라 작성되었습니다.

2) 측정기준

재무제표는 금융상품 등 아래의 회계정책에서 별도로 언급하고 있는 사항을 제외하고는 역사적원가를 기준으로 작성되었습니다.

3) 기능통화와 표시통화

재무제표는 회사의 기능통화이면서 표시통화인 "원(KRW)"으로 표시되고 있으며 별도로 언급하고 있는 사항을 제외하고는 "원(KRW)" 단위로 표시되고 있습니다.

(3) 별도재무제표에서 종속기업, 관계기업 및 공동기업에 대한 투자

재무제표는 기업회계기준서 제1027호 '별도재무제표'에 따른 별도재무제표로서 지배기업, 관계기업의 투자자 또는 공동기업의 참여자가 투자자산을 피투자자의 보고된 성과와 순자산에 근거하지 않고 직접적인 지분투자에 근거하여 원가법으로 표시한 재무제표이며, 종속기업, 관계기업 또는 공동기업으로부터 배당을 받을 권리가 확정되는 시점에 그 배당금을 별도재무제표에 당기손익으로 인식하고 있습니다.

(4) 외화환산

기능통화로 외화거래를 최초로 인식하는 경우에 거래일의 외화와 기능통화 사이의 현물환율을 외화금액에 적용하여 기록하며, 보고기간말 화폐성 외화항목은 마감환율로 환산하며, 역사적원가로 측정하는 비화폐성 외화항목은 거래일의 환율로 환산하고, 공정가치로 측정하는 비화폐성 외화항목은 공정가치가 결정된 날의 환율로 환산하고 있습니다.

화폐성항목의 결제시점에 생기는 외환차이와 화폐성항목의 환산에 사용한 환율이 회계기간 중 최초로 인식한 시점이나 전기의 재무제표 환산시점의 환율과 다르기 때문에 생기는 외환차이는 그 외환차이가 생기는 회계기간의 손익으로 인식하고 있으며, 일정요건을 충족하는 위험회피회계를 적용하는 외환차이 등은 기타포괄손익으로 보고하고 있습니다.

비화폐성항목에서 생긴 손익을 기타포괄손익으로 인식하는 경우에 그 손익에 포함된 환율변동효과도 기타포괄손익으로 인식하며, 비화폐성항목에서 생긴 손익을 당기손익으로 인식하는 경우에는 그 손익에 포함된 환율변동효과도 당기손익으로 인식하고 있습니다.

(5) 현금및현금성자산

회사는 보유현금과 요구불예금, 유동성이 매우 높은 단기 투자자산으로서 확정된 금액의 현금으로 전환이 용이하고 가치변동의 위험이 경미한 자산을 현금 및 현금성자산으로 분류하고 있습니다. 지분상품은 현금성자산에서 제외하고 있으며, 다만 상환일이 정해져 있고 취득일로부터 상환일까지의 기간이 단기인 우선주와 같이 실질적인 현금성자산인 경우에는 현금성자산에 포함하고 있으며, 금융회사의 요구에 따라 즉시 상환하여야 하는 당좌차월은 현금 및 현금성자산의 구성요소에 포함하고 있습니다.

(6) 금융상품

1) 금융자산

금융자산은 금융상품의 계약당사자가 되는 때에만 재무상태표에 인식하고 있으며, 금융자산의 정형화된 매입이나 매도는 매매일 또는 결제일에 인식하고 있습니다. 금융상품의 최초 인식시점에 사업모형과 금융자산의 계약상 현금흐름의 특성에 따라 금융자산은 당기손익-공정가치측정금융자산, 기타포괄손익-공정가치측정금융자산, 상각후원가측정금융자산으로 분류하고 있습니다.

금융자산은 최초인식시 공정가치로 측정하고 있으며, 당기손익-공정가치금융자산이 아닌 경우 당해 금융자산의 취득과 직접 관련되는 거래원가는 최초인식하는 공정가치에 가산하여 측정하고 있습니다.

(가) 당기손익-공정가치측정금융자산

금융자산을 단기매매목적으로 보유하고 있거나, 당기손익-공정가치측정금융자산으로 지정하는 경우와 기타포괄손익-공정가치측정금융자산 또는 상각후원가측정금융자산으로 분류되지 않는 금융자산은 당기손익-공정가치측정금융자산으로 분류합니다.

또한 당기손익-공정가치측정금융자산의 지정이 서로 다른 기준에 따라 자산이나 부채를 측정하거나, 그에 따른 평가손익 등을 인식함으로써 발생할 수 있는 인식과 측정상의 불일치를 제거하거나 상당히 감소시킬 수 있는 경우에는 당기손익-공정가치 측정금융자산으로 지정할 수 있습니다.

당기손익-공정가치측정금융자산은 공정가치로 측정하며 공정가치 변동으로 인한 평가손익은 당기손익으로 인식하고 있습니다. 금융자산으로부터 획득한 배당금과 이자수익도 당기손익으로 인식합니다.

(나) 기타포괄손익-공정가치측정금융자산

채무증권 중 사업모형이 현금흐름 수취 및 매도 사업모형으로 분류되고 계약상 현금흐름이 원금과 이자만으로 구성되어 있는지에 대한 검토를 만족하는 금융자산이나 단기간 내 매도할 목적이 아닌 지분증권 중 기타포괄손익-공정가치측정금융자산으로 지정한 상품은 기타포괄손익-공정가치측정금융자산으로 분류하고 있습니다. 기타포괄손익-공정가치측정금융자산은 최초인식 후에 공정가치로 측정합니다. 공정가치의 변동으로 인하여 발생하는 손익은 유효이자율법에 따른 이자수익, 배당수익 및 손익으로 직접 인식되는 화폐성자산에 대한 외환차이를 제외하고는 자본의 기타포괄손익항목으로 인식하고 있습니다.

기타포괄손익-공정가치측정금융자산을 처분하는 경우 기타포괄손익으로 인식한 누적손익은 해당 기간의 당기손익으로 인식합니다. 다만, 기타포괄손익-공정가치측정 금융자산으로 지정한 지분증권에서 발생한 누적평가손익은 처분시 해당기간의 당기손익으로 인식되지 않습니다.

외화로 표시된 기타포괄손익-공정가치측정금융자산의 공정가치는 해당 외화로 측정되며 보고기간 말 현재 환율로 환산합니다. 공정가치 변동분 중 상각후원가의 변동으로 인한 환산차이에서 발생한 부분은 당기손익으로 인식하며 기타 변동은 자본으로 인식하고 있습니다.

(다) 상각후원가측정금융자산

사업모형이 현금흐름 수취로 분류되고 계약상 현금흐름 특성 평가를 만족하는 금융자산은 상각후원가 측정 금융자산으로 분류합니다. 최초 인식 후에는 유효이자율법을 사용한 상각후원가로 측정하며, 이자수익은 유효이자율법을 사용하여 인식합니다.

(라) 금융자산의 제거

금융자산의 현금흐름에 대한 계약상 권리가 소멸하거나, 금융자산의 현금흐름에 대한 권리를 양도하고 금융자산의 소유에 따른 위험과 보상의 대부분을 이전할 때 금융자산을 제거하고 있습니다. 만약, 금융자산의 소유에 따른 위험과 보상의 대부분을 보유하지도 않고 이전하지도 아니한 경우, 회사가 금융자산을 통제하고 있지도 않다면 금융자산을 제거하고, 금융자산을 계속 통제하고 있다면 그 양도자산에 대하여 지속적으로 관여하는 정도까지 계속하여 인식하고, 관련 부채를 함께 인식하고 있습니다.

2) 금융자산(채무상품)의 기대신용손실

당기손익-공정가치측정금융자산을 제외한 상각후원가측정금융자산 및 기타포괄손익-공정가치측정채무상품은 매 보고기간 말에 기대신용손실을 평가하고 있습니다. 손실충당금의 측정방식은 신용위험의 유의적인 증가 여부에 따라 결정됩니다. 금융자산의 최초 인식 후 신용위험의 유의적인 증가 여부에 따라 아래 표와 같이 3단계로 구분하여 12개월 기대신용손실이나 전체기간 기대신용손실에 해당하는 금액으로 손실충당금을 인식합니다.

구 분		손실충당금
Stage 1	최초 인식 후 신용위험이 유의적으로 증가하지 않은 경우(주1)	12개월 기대신용손실: 보고기간 말 이후 12개월 내에 발생 가능한 금융상품의 채무불이행 사건으로 인한 기대신용손실

Stage 2	최초 인식 후 신용위험이 유의적으로 증가한 경우	전체기간 기대신용손실: 기대존속기간에 발생할 수 있는 모든 채무불이행 사건으로 인한 기대신용손실
Stage 3	신용이 손상된 경우	

(주1) 보고기간 말 신용위험이 낮은 경우에는 신용위험이 유의적으로 증가하지 않은 것으로 간주할 수 있음

최초 인식 시점에 신용이 손상된 금융자산에 대하여 최초 인식 후 전체기간 기대신용손실의 누적변동분만을 손실충당금으로 계상합니다.

한편, 매출채권, 계약자산, 리스채권 등에 대해서는 전체기간 기대신용손실에 해당하는 금액으로 손실충당금을 측정하는 간편법을 적용하고 있습니다.

기대신용손실은 일정 범위의 발생 가능한 결과를 확률가중한 값으로, 화폐의 시간가치를 반영하고, 보고기간 말에 과거사건, 현재 상황과 미래 경제적 상황에 대한 예측에 대한 과도한 원가나 노력 없이 이용할 수 있는 정보를 반영해 측정합니다.

3) 금융부채

금융부채는 금융상품의 계약당사자가 되는 때에만 재무상태표에 인식하고 있으며, 금융부채의 최초 인식시 당기손익-공정가치측정금융부채 또는 기타금융부채로 분류하고 공정가치로 측정하고 있습니다. 당기손익-공정가치측정금융부채를 제외하고는 해당 금융부채의 발생과 직접 관련되는 거래비용은 최초 측정시 공정가치에 차감하고 있습니다.

(가) 당기손익-공정가치측정부채

당기손익-공정가치측정금융부채는 최초 인식시점에 당기손익-공정가치측정금융부채로 지정한 금융부채를 포함하고 있습니다. 당기손익-공정가치측정금융부채는 최초 인식 후 공정가치로 측정하며, 공정가치의 변동은 당기손익으로 인식하고 있습니다. 한편, 최초 인식시점에 발행과 관련하여 발생한 거래비용은 발생 즉시 당기손익으로 인식하고 있습니다.

(나) 당기손익-공정가치측정부채로 분류되지 않는 금융부채

당기손익-공정가치측정부채로 분류되지 않는 금융부채는 다음의 금융부채를 제외하고는 최초인식 후 유효이자율법을 사용하여 상각후원가로 측정하고 있습니다.

금융자산의 양도가 제거 조건을 충족하지 못하거나 지속적관여접근법이 적용되는 경우에 발생하는 금융부채의 경우, 양도자산을 상각후원가로 측정한다면 양도자산과 관련부채의 순장부금액이 양도자가 보유하는 권리와 부담하는 의무의 상각후원가가 되도록 관련부채를 측정하며, 양도자산을 공정가치로 측정한다면 양도자산과 관련부채의 순장부금액이 양도자가 보유하는 권리와 부담하는 의무의 독립적으로 측정된 공정가치가 되도록 관련부채를 측정하고 있습니다.

금융보증부채(금융자산의 양도가 제거 조건을 충족하지 못하거나 지속적관여접근법이 적용되는 경우에 발생하는 금융부채 제외)와 시장이자율보다 낮은 이자율로 대출하기로 한 약정은 기대신용손실모형에 따른 손실충당금과 최초인식금액에서 이익누계액을 차감한 금액 중 큰 금액으로 측정됩니다.

(다) 금융부채의 제거

금융부채(또는 금융부채의 일부)는 소멸한 경우(즉, 계약상 의무가 이행, 취소 또는 만료된 경우)에만 채무상태표에서 제거하고 있습니다. 기존 차입자와 대역자가 실질적으로 다른 조건으로 채무상품을 교환하거나 기존 금융부채(또는 금융부채의 일부)의 조건이 실질적으로 변경된 경우 최초의 금융부채를 제거하고 새로운 금융부채를 인식하고 있으며, 소멸하거나 제3자에게 양도한 금융부채(또는 금융부채의 일부)의 장부금액과 지급한 대가의 차액은 당기손익으로 인식하고 있습니다.

4) 금융자산과 금융부채의 상계

회사는 인식한 자산과 부채에 대해 법적으로 집행가능한 상계권리를 현재 보유하고 있으면서 순액으로 결제하거나 자산을 실현하는 동시에 부채를 결제할 의도를 가지고 있는 경우에 금융자산과 금융부채를 상계하고 채무상태표에 순액으로 표시하고 있습니다.

5) 부채와 자본의 분류

채무상품과 지분상품은 계약의 실질 및 금융부채와 지분상품의 정의에 따라 금융부채 또는 자본으로 분류하고 있습니다.

6) 파생상품

파생상품은 최초 인식시 계약일의 공정가치로 측정하고 이후 공정가치로 재측정하고 있습니다.

(가) 내재파생상품

① 금융자산이 주계약인 복합계약

내재파생상품을 포함하는 금융자산은 복합계약 전체를 고려하여 분류를 결정하고 내재파생상품을 분리하여 인식하지 않습니다. 계약상 현금흐름이 원금과 이자로만 구성되어 있는지를 판단할 때에도 해당 복합계약 전체를 고려합니다.

② 그 밖의 복합계약(복합계약이 금융자산이 아닌 주계약을 포함하는 경우)

내재파생상품의 경제적 특성 및 위험이 주계약의 경제적 특성 및 위험과 밀접하게 관련되어 있지 않고, 내재파생상품과 동일한 조건을 가진 별도의 금융상품 등이 파생상품의 정의를 충족하며 복합계약의 공정가치 변동이 당기손익으로 인식되지 아니하는 경우 주계약과 분리하여 별도의 파생상품으로 회계처리하고 있습니다.

(나) 위험회피회계

회사는 특정위험으로 인해 인식된 자산이나 부채 또는 미인식된 확정계약의 전체 또는 일부의 공정가치 변동에 대한 위험회피의 경우 공정가치위험회피회계를 적용하며 특정위험으로 인해 인식된 자산이나 부채 또는 발생가능성이 매우 높은 예상거래의 현금흐름 변동에 대한 위험회피의 경우 현금흐름위험회피회계를 적용하고 있습니다.

위험회피회계를 적용하기 위하여 회사는 위험회피관계, 위험관리목적, 위험회피전략, 회피대상위험 및 위험회피효과 평가방법 등을 문서화하고 있습니다. 위험회피효과는 회피대상위험으로 인한 파생상품의 공정가치나 현금흐름의 변동이 위험회피대상항목의 공정가치나 현금흐름의 변동위험을 상쇄하는 효과를 의미합니다.

(다) 공정가치위험회피

위험회피수단으로 지정되고, 공정가치위험회피회계의 적용요건을 충족한 파생금융상품의 공정가치 변동은 당기손익으로 인식하고 있으며, 회피대상위험으로 인한 위험회피대상항목의 공정가치 변동도 당기손익으로 인식하고 있습니다. 단, 위험회피대상항목이 지분상품이며, 공정가치의 변동을 기타포괄손익으로 표시하기로 선택한 경우에는 위험회피수단의 손익 및 회피대상위험으로 인한 위험회피대상항목의 손익을 기타포괄손익으로 인식하고 있습니다. 공정가치위험회피회계는 위험회피수단이 소멸, 매각, 행사 또는 종료되거나 공정가치위험회피회계의 적용조건을 더 이상 충족하지 않을 경우 중단됩니다. 회피대상위험으로 인한 위험회피대상항목의 장부금액 조정액은 위험회피회계가 중단된 날부터 상각하여 당기손익으로 인식하고 있습니다.

(라) 현금흐름위험회피

위험회피수단으로 지정되고 현금흐름위험회피회계의 적용요건을 충족한 파생상품의 공정가치 변동분 중 위험회피에 효과적인 부분은 기타포괄손익으로 처리하며, 위험회피에 비효과적인 부분은 당기손익으로 인식하고 있습니다. 현금흐름위험회피회계는 위험회피수단이 소멸, 매각, 행사 또는 종료되거나, 현금흐름위험회피회계의 적용요건을 더 이상 충족하지 않을 경우 중단됩니다. 현금흐름위험회피회계를 중단하는 경우에 위험회피대상의 미래 현금흐름이 여전히 발생할 것으로 예상되는 경우에 현금흐름위험회피적립금 누계액은 미래 현금흐름이 생길 때까지 또는 현금흐름위험회피적립금이 차손이며 그 차손의 전부나 일부가 미래기간에 회복되지 않을 것으로 예상될 때까지 현금흐름위험회피적립금에 남겨두고 있습니다. 다만, 위험회피대상의 미래 현금흐름이 더 이상 발생할 것으로 예상되지 않는 경우에는 현금흐름위험회피적립금 누계액은 즉시 당기손익으로 인식합니다.

(마) 해외사업장순투자의 위험회피

해외사업장에 대한 순투자 위험회피의 경우, 위험회피에 효과적인 부분은 기타포괄손익으로 인식하며, 위험회피에 비효과적인 부분은 당기손익으로 인식하고 있습니다. 위험회피에 효과적이어서 기타포괄손익으로 인식한 부분은 향후 그 해외사업장을 처분하거나 그 해외사업장의 일부를 처분하는 시점에 기업회계기준서 제1021호 '환율변동효과'에 따라 재분류조정으로 기타포괄손익에서 당기손익으로 재분류합니다.

(7) 유형자산

유형자산은 최초 인식시점에 원가로 측정하고 최초 인식 이후 취득원가에서 감가상각누계액과 손상차손누계액을 차감한금액을 장부금액으로 표시하고 있습니다. 유형자산의 원가는 관세 및 환급불가능한 취득 관련 세금을 가산하고 매입할인과 리베이트 등을 차감한 구입가격, 경영진이 의도하는 방식으로 자산을 가동하는 데 필요한 장소와 상태에 이르게 하는 데 직접 관련되는 원가와 자산을 해체, 제거하거나 부지를 복구하는 데 소요될 것으로 최초에 추정되는 원가로 구성되고 있습니다.

후속원가는 자산으로부터 발생하는 미래경제적효익이 유입될 가능성이 높으며, 자산의 원가를 신뢰성 있게 측정할 수 있는 경우 자산의 장부금액에 포함하거나 적절한 경우 별도의 자산으로 인식하고 있으며, 일상적인 수선·유지와 관련하여 발생하는 원가는 발생시점에 당기손익으로 인식하고 있습니다.

유형자산 중 토지에 대해서는 감가상각을 하지 않으며, 토지를 제외한 유형자산은 아래의 내용연수와 감가상각방법을 적용하여 감가상각하고 있습니다.

구 분	내 용 연 수	감가상각방법
비품	4년	정액법
차량운반구	4년	정액법
사용권자산	2~5년	정액법

유형자산을 구성하는 일부의 원가가 당해 유형자산의 전체원가에 비교하여 유의적이라면 해

당 유형자산을 감가상각할 때 그 부분은 별도로 구분하여 감가상각하고 있습니다.

유형자산의 감가상각방법, 잔존가치 및 내용연수는 매 보고기간말에 재검토하고 있으며, 이를 변경하는 것이 적절하다고 판단되는 경우 회계추정의 변경으로 회계처리하고 있습니다.

유형자산의 장부금액은 처분하는 때, 사용이나 처분을 통하여 미래경제적효익이 기대되지 않을 때 제거하고 있으며 제거로 인하여 발생하는 손익은 자산을 제거할 때 당기손익으로 인식하고 있습니다.

(8) 무형자산

회사는 자산에서 발생하는 미래경제적효익이 기업에 유입될 가능성이 높고 자산의 원가를 신뢰성 있게 측정할 수 있는 경우에 무형자산으로 인식하고 있으며, 최초 인식 후에 무형자산은 원가에서 상각누계액과 손상차손누계액을 차감한 금액을 장부금액으로 하고 있습니다.

1) 개별취득

개별 취득하는 무형자산의 원가는 구입가격(매입할인과 리베이트를 차감하고 수입관세와 환급받을 수 없는 제세금을 포함)과 자산을 의도한 목적에 사용할 수 있도록 준비하는 데 직접 관련되는 원가로 구성되고 있습니다.

2) 영업권

사업결합과 관련하여 이전대가, 피취득자에 대한 비지배지분의 금액 및 단계적으로 이루어지는 사업결합의 경우 회사가 이전에 보유하고 있던 피취득자에 대한 지분의 취득일의 공정가치의 합계금액이 취득일의 식별가능한 취득 자산과 인수 부채의 순액을 초과하는 경우 그 초과금액을 영업권으로 인식하고 있습니다.

3) 사업결합으로 인한 취득

사업결합으로 취득하는 영업권과 분리하여 인식하는 무형자산의 취득원가는 취득일의 공정가치로 측정하고 있습니다.

4) 내부적으로 창출한 무형자산

연구(또는 내부 프로젝트의 연구단계)에서 발생한 지출은 발생시점에 비용으로 인식하고 있으며, 무형자산을 사용하거나 판매하기 위해 그 자산을 완성할 수 있는 기술적 실현가능성, 무형자산을 완성하여 사용하거나 판매하려는 기업의 의도, 무형자산을 사용하거나 판매할 수 있는 기업의 능력, 무형자산이 미래경제적효익을 창출하는 방법, 무형자산의 개발을 완료하고 그것을 판매하거나 사용하는 데 필요한 기술적, 재정적 자원 등의 입수가능성, 개발과정에서 발생한 무형자산 관련 지출을 신뢰성 있게 측정할 수 있는 기업의 능력을 모두 제시할 수 있는 경우에만 개발활동(또는 내부 프로젝트의 개발단계)에서 발생한 무형자산을 인식하고 있습니다. 내부적으로 창출한 무형자산의 원가는 무형자산의 인식기준을 최초로 충족시킨 이후에 발생한 지출금액의 합으로 하며 그 자산의 창출, 제조 및 경영자가 의도하는 방식으로 운영될 수 있게 준비하는 데 필요한 직접 관련된 모든 원가를 포함하고 있습니다. 내부적으로 창출한 영업권은 자산으로 인식하지 아니하고 있습니다.

5) 내용연수 및 상각

내용연수가 유한한 무형자산의 경우 상각대상금액은 자산이 사용가능한 때부터 내용연수동안 정액법으로 배분하고 있습니다. 상각대상금액은 잔존가치를 차감하여 결정하고 있으며, 잔존가치는 내용연수 종료 시점에 제 3자가 자산을 구입하기로 한 약정이 있거나, 무형자산의 활성시장이 있어 잔존가치를 그 활성시장에 기초하여 결정할 수 있고 그러한 활성시장이 내용연수 종료 시점에 존재할 가능성이 높은 경우를 제외하고는 영(0)으로 하고 있습니다. 내용연수가 유한한 무형자산의 상각기간과 상각방법은 매 보고기간말에 재검토하고 있으며 이를 변경하는 것이 적절하다고 판단되는 경우 회계추정의 변경으로 회계처리하고 있습니다.

내용연수가 비한정인 무형자산은 상각하지 아니하며, 매 보고기간말 또는 손상을 시사하는 징후가 있을 때 회수가능액과 장부금액을 비교하여 손상검사를 수행하고 있습니다. 무형자산의 내용연수가 비한정이라는 평가를 계속하여 정당화하는지를 매 보고기간말에 재검토하여 적절하지 않은 경우 회계추정의 변경으로 처리하고 있습니다.

무형자산은 아래의 내용연수와 상각방법을 적용하고 있습니다.

구 분	내 용 연 수	상각방법
소프트웨어	5년	정액법
회 원 권	비한정	-
기타의 무형자산	5년	정액법

6) 무형자산의 제거

무형자산은 처분하는 때, 사용이나 처분으로부터 미래경제적효익이 기대되지 않을 때 재무상태표에서 제거하며 무형자산의 제거로 인하여 발생하는 이익이나 손실은 순매각가액과 장부금액의 차이로 결정하고 자산을 제거할 때 당기손익으로 인식하고 있습니다.

(9) 리스

리스는 리스제공자가 대가와 교환하여 식별되는 자산의 사용 통제권을 일정기간 동안 리스이용자에게 이전하는 계약입니다. 회사는 계약의 약정시점에, 계약 자체가 리스인지, 계약이 리스를 포함하는지를 판단합니다.

리스이용자 및 리스제공자는 리스계약이나 리스를 포함하는 계약에서 계약의 각 리스요소를 리스가 아닌 요소(이하'비리스요소'라고 함)와 분리하여 리스로 회계처리합니다. 다만, 회사는 리스이용자로서의 회계처리에서 실무적 간편법을 적용하여 비리스요소를 리스요소와 분리하지 않고 각 리스요소와 관련 비리스요소를 하나의 리스요소로 회계처리합니다.

회사는 리스개시일에 기초자산을 사용할 권리를 나타내는 사용권자산과 리스료를 지급할 의무를 나타내는 리스부채를 인식합니다. 다만 회사는 단기리스와 소액기초자산리스에 대하여 리스이용자의 인식, 측정 및 표시 규정을 적용하지 않는 예외규정을선택하였습니다.

사용권자산은 리스개시일에 원가로 측정하고, 후속적으로 원가에서 감가상각누계액과 손상차손누계액을 차감하고, 리스부채의 재측정에 따른 조정을 반영하여 측정합니다. 또한 사용권자산은 리스개시일부터 사용권자산의 내용연수 종료일과 리스기간종료일 중 이른 날까지 감가상각합니다. 사용권자산은 재무상태표에 '유형자산'으로 분류합니다.

리스부채는 리스개시일 현재 지급되지 않은 리스료의 현재가치로 측정됩니다. 리스의 내재이자율을 쉽게 산정할 수 있는 경우에는 그 이자율로 리스료를 할인하며 그 이자율을 쉽게 산정할 수 없는 경우에는 리스이용자의 증분차입이자율을 사용합니다. 리스부채는 후속적으로 리스부채에 대한 이자비용만큼 증가하고, 지급한 리스료를 반영하여 감소합니다. 잔존가치보증에 따라 지급할 것으로 예상되는 금액의 변동,지수나 요율(이율)의 변동, 리스기간의 변경, 매수선택권이나 연장선택권의 행사여부평가의 변동에 따라 미래 리스료가 변경되는 경우에 리스부채를 재측정합니다. 리스부채는 재무상태표에 '유동성장기부채' 또는 '장기차입금'으로 분류합니다.

단기리스(리스개시일에 리스기간이 12개월 이하인 리스)와 소액자산리스의 경우 예외 규정을 선택하여 리스료를 리스기간에 걸쳐 정액기준으로 비용을 인식합니다.

(10) 충당부채

충당부채는 과거사건의 결과로 현재의무가 존재하고, 당해 의무를 이행하기 위하여 경제적 효익을 갖는 자원이 유출될 가능성이 높으며 당해 의무의 이행에 소요되는 금액을 신뢰성 있게 추정할 수 있는 경우에 인식하고 있습니다.

충당부채로 인식하는 금액은 현재의무를 보고기간말에 이행하기 위하여 소요되는 지출에 대한 최선의 추정치로서 최선의 추정치를 구할 때에는 관련된 사건과 상황에 대한 불가피한 위험과 불확실성을 고려하고 있습니다. 화폐의 시간가치 효과가 중요한 경우 충당부채는 의무를 이행하기 위하여 예상되는 지출액의 현재가치로 평가하고 있으며, 할인율은 부채의 고유한 위험과 화폐의 시간가치에 대한 현행 시장의 평가를 반영한 세전 이율이며, 이 할인율에 반영되는 위험에는 미래 현금흐름을 추정할 때 고려된 위험은 반영하지 아니하고 있습니다. 현재의무를 이행하기 위하여 소요되는 지출 금액에 영향을 미치는 미래사건이 발생할 것이라는 충분하고 객관적인 증거가 있는 경우에는 그러한 미래사건을 감안하여 충당부채 금액을 추정하고 있으며, 자산의 예상처분이익은 충당부채를 측정하는 데 고려하지 아니하고 있습니다.

충당부채를 결제하기 위하여 필요한 지출액의 일부 또는 전부를 제 3자가 변제할 것이 예상되는 경우 회사가 의무를 이행한다면 변제를 받을 것이 거의 확실하게 되는 때에 한하여 변제금액을 인식하고 별도의 자산으로 회계처리하고 있으며 자산으로 인식하는 금액은 관련 충당부채 금액을 초과할 수 없습니다.

매 보고기간말마다 충당부채의 잔액을 검토하고, 보고기간말 현재 최선의 추정치를 반영하여 조정하며 의무이행을 위하여 경제적효익을 갖는 자원이 유출될 가능성이 더 이상 높지 아니한 경우에는 관련 충당부채를 환입하고 있습니다. 충당부채는 최초인식과 관련있는 지출에만 사용하고 있습니다.

(11) 전환사채

회사가 발행한 전환사채는 계약의 실질에 따라 금융부채와 자본으로 각각 분류하고 있습니다. 최초인식시점에서 금융부채의 공정가치는 계약상 정해진 미래현금흐름을 당해 금융상품과 동일한 조건 및 유사한 신용상태를 가지며 실질적으로 동일한 현금흐름을 제공하지만 전환권이 없는 채무상품에 적용되는 그 시점의 시장이자율로 할인한 현재가치로 추정하고 전환권의 행사로 인하여 소멸되거나 만기까지 유효이자율법을 적용한 상각후원가로 측정하며, 자본요소인 전환권의 장부금액은 전환사채 전체의 공정가치에서 금융부채의 공정가치를 차감하여 법인세효과를 반영한 금액으로 결정하고 이후 재측정하지 않고 있습니다. 전환사채의 발행과 관련된 거래원가는 배분된 발행금액에 비례하여 금융부채와 자본에 배분하고 있습니다.

(12) 자기주식

회사가 자기지분상품을 재취득하는 경우 이러한 지분상품은 자본에서 자기주식의 과목으로 하여 차감하고 있습니다. 자기지분상품을 매입 또는 매도하거나 발행 또는 소각하는 경우의 손익은 당기손익으로 인식하지 아니하고 있습니다.

(13) 주식기준보상

주식기준보상거래에서 제공받는 재화나 용역은 그 재화나 용역을 제공받는 날에 인식하고 있습니다. 주식결제형 주식기준보상거래로 재화나 용역을 제공받는 경우에는 그에 상응한 자본의 증가를 인식하고, 현금결제형 주식기준보상거래로 재화나 용역을 제공받는 경우에는 그에 상응한 부채의 증가를 인식하고 있으며, 주식기준보상거래에서 제공받는 재화나 용역이 자산의 인식요건을 충족하지 못하는 경우에는 비용으로 인식하고 있습니다.

1) 주식결제형 주식기준보상거래

회사가 재화나 용역을 제공받는 대가로 자신의 지분상품(주식 또는 주식선택권 등)을 부여하는 주식기준보상거래 혹은 재화나 용역을 제공받지만 이를 제공한 자에게 주식기준보상거래를 결제할 의무가 없는 주식기준보상거래에 대하여, 제공받는 재화나 용역과 그에 상응하는 자본의 증가를 제공받는 재화나 용역의 공정가치로 직접 측정하며, 제공받는 재화나 용역의 공정가치를 신뢰성 있게 추정할 수 없다면 제공받는 재화나 용역과 그에 상응하는 자본의 증가는 부여한 지분상품의 공정가치에 기초하여 간접 측정하고 있습니다. 특정기간의 용역을 제공하여야 부여된 지분상품이 가득되는 경우 지분상품의 대가에 해당하는 용역을 미래 가득기간에 제공받는 것으로 보아 당해 용역은 가득기간에 배분하여 인식하며 그에 상응하여 자본의 증가를 인식하고 있습니다.

시장조건이 아닌 가득조건은 거래금액 측정시 포함되는 지분상품의 수량을 조정할 때 고려하여 부여한 지분상품의 대가로 제공받는 재화나 용역에 대해 인식하는 금액이 궁극적으로 가득되는 지분상품의 수량에 기초하여 결정될 수 있도록 하고 있으며 후속적인 정보에 비추어 볼 때 미래에 가득될 것으로 예상되는 지분상품의 수량이 직전 추정치와 다르다면 당해 추정치를 변경하여 가득일에는 궁극적으로 가득된 지분상품의 수량과 일치하도록 당해 추정치를 변경하고 있습니다. 목표주가와 같은 시장조건은 부여한 지분상품의 공정가치를 추정할 때 고려하고 있습니다.

지정된 가득조건(시장조건 제외)이 충족되지 않아 지분상품이 가득되지 못하는 경우를 제외하고는 지분상품을 부여한 당시의 조건을 변경하는지, 부여한 지분상품을 취소하거나 중도청산하는지 여부와 관계없이 제공받는 근무용역은 최소한 지분상품의 부여일당시의 공정가치에 따라 인식하고 있으며 주식기준보상약정의 총공정가치를 증가시키거나 종업원에게 유리하게 조건을 변경하는 경우에는 추가로 조건변경의 효과를 인식하고 있습니다.

부여한 지분상품이 가득기간 중에 취소되거나 중도청산되는 경우에는 취소나 중도청산으로 인해 부여한 지분상품이 일찍 가득된 것으로 보아 취소나 중도청산이 없다면 잔여가득기간에 제공받을 용역에 대해 인식될 금액을 즉시 인식하며, 취소나 중도청산시 종업원 등에게 지급하는 금액은 자기지분상품의 재매입으로 보아 자본에서 차감하고 있습니다.

2) 현금결제형 주식기준보상거래

회사가 재화나 용역을 제공받는 대가로 지배기업 또는 연결실체 내 다른 기업의 지분상품(주식 또는 주식선택권 등)의 가격(또는 가치)에 기초한 금액만큼 현금이나 그 밖의 자산을 지급해야 하는 부채를 재화나 용역의 공급자에게 부담하는 주식기준보상거래에 대하여 제공받는 재화나 용역과 그 대가로 부담하는 부채를 부채의 공정가치로 측정하고 부채가 결제될 때까지 매 보고기간말과 결제일에 부채의 공정가치를 재측정하고 공정가치의 변동액은 당기손익으로 인식하고 있으며, 종업원에게서 제공받는 근무용역과 그 대가로 부담하는 부채는 근무용역을 제공받는 기간에 인식하고 있습니다.

(14) 배당금

배당금은 회사의 주주에 의해 승인된 기간에 부채로 인식하고 있습니다.

(15) 수익

회사는 기업회계기준서 제1115호 '고객과의 계약에서 생기는 수익'의 적용범위에 포함되는 고객과의 모든 계약에 5단계 수익인식모형(① 계약 식별 → ② 수행의무 식별 → ③ 거래가격 산정 → ④ 거래가격을 수행의무에 배분 → ⑤ 수행의무 이행 시 수익 인식)을 적용하여 수익을 인식합니다.

1) 이자수익과 이자비용

상각후원가측정 및 기타포괄손익-공정가치측정 금융상품 이자수익과 이자비용은 유효이자율법을 적용하여 포괄손익계산서에 인식합니다. 유효이자율법은 금융자산이나 금융부채의 상각후원가를 계산하고 관련 기간에 걸쳐 이자수익이나 이자비용을 배분하는 방법입니다.

유효이자율은 금융상품의 기대존속기간이나 적절하다면 더 짧은 기간에 예상되는 미래 현금 유출과 유입의 현재가치를 금융자산 또는 금융부채의 순장부금액과 정확히 일치시키는 이자율입니다. 유효이자율을 계산할 때 당해 금융상품의 모든 계약조건을 고려하여 미래현금흐름을 추정하고, 미래 신용위험에 따른 손실은 고려하지 않습니다. 또한, 계약 당사자 사이에서 지급하거나 수취하는 수수료와 포인트(유효이자율의 주요 구성요소에 한함), 거래원가 및 기타의 할증액과 할인액 등을 반영합니다. 금융상품에 대한 현금흐름 또는 기대존속기간을 신뢰성 있게 추정할 수 없는 예외적인 경우에는 전체 계약기간 동안 계약상 현금흐름을 사용하여 유효이자율을 산출합니다.

금융자산이나 유사한 금융자산의 집합이 손상차손으로 감액되면, 그 후의 이자수익은 손상차손을 측정할 목적으로 미래현금흐름을 할인하는 데 사용한 이자율을 사용하여 인식합니다.

또한, 당기손익-공정가치측정금융자산(채무증권)에서 발생하는 이자수익도 포괄손익계산서상 이자수익으로 분류하여 인식하고 있습니다.

2) 수수료 수익 등

회사는 투자조합 및 PEF의 결성 및 업무집행 등의 관리용역에 대한 보수를 수수료수익(관리

보수)으로 인식하고 있습니다. 수수료수익(관리보수)은 투자조합 및 PEF의 규약 및 정관에 따라 인식하고 있습니다.

투자주식 등의 처분손익은 투자주식 등을 양도하여 인도하는 시점을 기준으로 인식하고 있습니다.

3) 당기손익-공정가치측정금융상품 순손익

당기손익-공정가치측정금융상품 순손익은 당기손익-공정가치측정 금융상품과 관련된 이익과 손실(공정가치의 변동, 외화환산손익 포함)을 포함합니다.

4) 배당수익

회사는 현금배당금을 받을 권리가 확정되는 시점에 배당수익을 인식하고 있습니다.

(16) 퇴직급여

1) 확정기여제도

확정기여제도는 회사가 별개의 실체(기금)에 고정 기여금을 납부하고 회사의 법적의무나 의 제의무는 기금에 출연하기로 약정한 금액으로 한정되며 종업원이 받을 퇴직급여액은 회사와 종업원이 퇴직급여제도나 보험회사에 출연하는 기여금과 그 기여금에서 발생하는 투자수익에 따라 결정되는 퇴직급여제도입니다. 일정기간 종업원이 근무용역을 제공하였을 때 그 근무용역과 교환하여 확정기여제도에 납부해야 할 기여금은 이미 납부한 기여금을 차감한 후 미지급비용으로 인식하고, 이미 납부한 기여금이 보고기간말 이전에 제공된 근무용역에 대해 납부하여야 하는 기여금을 초과하는 경우에는 초과 기여금 때문에 미래 지급액이 감소하거나 현금이 환급되는 만큼을 선급비용으로 인식하며, 다른 한국채택국제회계기준서에 따라 해당 기여금을 자산의원가에 포함하는 경우를 제외하고는 비용으로 인식하고 있습니다.

2) 확정급여제도

확정급여제도는 확정기여제도 이외의 모든 퇴직급여제도로서 순확정급여부채로 인식하는 금액은 보고기간말 현재 확정급여채무의 현재가치에서 관련 확정급여채무를 직접 결제하는데 사용할 수 있는 사외적립자산의 보고기간말 현재 공정가치를 차감한 금액이며, 확정급여채무는 매년 독립적인 보험계리법인에 의해 예측단위적립방식에 따라 산정하고 있습니다.

확정급여채무의 현재가치는 급여가 지급될 통화로 표시되고 관련 확정급여부채의 지급시점과 만기가 유사한 우량회사채의 시장수익률로 기대미래현금유출액을 할인하여 산정하고 있습니다.

확정급여원가 중 근무원가와 순확정급여부채(자산)의 순이자자는 당기손익으로 인식하며, 순확정급여부채(자산)의 재측정요소는 기타포괄손익으로 인식하고 있습니다. 한편, 기타포괄손익에 인식되는 순확정급여부채(자산)의 재측정요소는 후속기간에 당기손익으로 재분류하지 아니하고 있습니다.

부의 순확정급여부채인 순확정급여자산은 제도로부터 환급받거나 제도에 대한 미래기여금이 절감되는 방식으로 이용가능한 경제적효익의 현재가치의 합계를 한도로 인식하고 있습니다.

회사가 급여를 과거근무용역에 귀속시키는 확정급여제도를 새로 도입하거나 기존의 확정급여제도에서 과거근무용역에 대하여 지급해야 하는 급여를 변경하는 경우 발생하는 과거근무원가는 제도개정으로 인하여 발생하는 부채의 변동금액으로 측정하고 즉시 비용으로 인식하고 있습니다.

(17) 자산손상

재고자산, 기업회계기준서 제1115호 '고객과의 계약에서 생기는 수익'에 따라 인식하는 계약자산과 계약을 체결하거나 이행하기 위해 든 원가에서 생기는 자산, 이연법인세자산, 종업원 급여에서 생기는 자산, 금융자산, 공정가치로 측정되는 투자부동산, 매각예정비유동자산 등을 제외한 모든 자산의 손상은 아래의 방법으로 손상차손을 인식하고 있습니다.

내용연수가 비한정인 무형자산, 아직 사용할 수 없는 무형자산 및 사업결합으로 취득한 영업권에 대해서는 자산손상을 시사하는 징후가 있는지에 관계없이 매년 회수가능액을 추정하고 장부금액과 비교하여 손상검사를 하고 있으며, 그 외의 자산은 매 보고기간말마다 자산손상을 시사하는 징후가 있는지를 검토하고 그러한 징후가 있다면 개별 자산별로 회수가능액을 추정하며 개별 자산의 회수가능액을 추정할 수 없다면 그 자산이 속하는 현금창출단위의 회수가능액을 추정하고 있습니다.

자산의 회수가능액은 자산 또는 현금창출단위의 순공정가치와 사용가치 중 더 많은 금액으로 측정하고 있습니다. 자산의 회수가능액이 장부금액에 미달하는 경우 자산의 장부금액을 회수가능액으로 감소시키며, 손상차손은 즉시 당기손익으로 인식하고 있습니다.

손상검사 목적상 사업결합으로 취득한 영업권은 사업결합으로 인한 시너지효과의 혜택을 받게 될 것으로 기대되는 각 현금창출단위에 취득일로부터 배분되고 있습니다. 영업권이 배분된 현금창출단위에 대해서는 매년 그리고 손상을 시사하는 징후가 있을 때마다 영업권을 포함한 현금창출단위의 장부금액과 회수가능액을 비교하여 손상검사를 하고 있으며 현금창출단위의 장부금액이 회수가능액을 초과하는 경우에는 손상차손을 인식하고 있습니다. 현금창출단위의 손상차손은 우선 현금창출단위에 배분된 영업권의 장부금액을 감소시키고 그 다음 현금창출단위에 속하는 다른 자산에 각각 장부금액에 비례하여 배분하고 있습니다.

매 보고기간말마다 영업권을 제외한 자산에 대해 과거에 인식한 손상차손이 더 이상 존재하지 않거나 감소된 것을 시사하는 징후가 있는지를 검토하여 징후가 있는 경우 당해 자산의 회수가능액을 추정하고 있으며 직전 손상차손의 인식시점 이후 회수가능액을 결정하는 데 사용된 추정치에 변화가 있는 경우에만 환입하고 있습니다. 손상차손환입으로 증가된 장부금액은 과거에 손상차손을 인식하기 전 장부금액의 감가상각 또는 상각 후 잔액을 초과할 수 없으며, 손상차손환입은 즉시 당기손익으로 인식하고 있습니다. 현금창출단위의 손상차손환입은 현금창출단위를 구성하는 자산들(영업권 제외)의 장부금액에 비례하여 배분하며, 영업권에 대해 인식한 손상차손은 후속기간에 환입하지 않고 있습니다.

(18) 법인세

법인세비용(수익)은 당기법인세비용(수익)과 이연법인세비용(수익)으로 구성되고 있습니다. 당기법인세와 이연법인세는 수익이나 비용으로 인식하여 당기손익에 포함하고 있으며, 동일 회계기간 또는 다른 회계기간에 자본에 직접 가감되는 항목과 관련된 당기법인세와 이연법인세는 자본에 직접 가감하고 있습니다.

1) 당기법인세

당기법인세는 회계기간의 과세소득(세무상결손금)에 대하여 납부할(환급받을) 법인세액이며, 과세소득(세무상결손금)은 과세당국이 제정한 법규에 따라 납부할(환급받을) 법인세를 산출하는 대상이 되는 회계기간의 이익(손실)으로서 포괄손익계산서의 손익과는 차이가 있습니다.

당기 및 과거기간의 당기법인세부채(자산)는 보고기간말까지 제정되었거나 실질적으로 제정된 세율(및 세법)을 사용하여, 과세당국에 납부할(과세당국으로부터 환급받을) 것으로 예상되는 금액으로 측정하고 있습니다.

당기 및 과거기간의 당기법인세 중 납부되지 않은 부분을 부채로 인식하며, 과거기간에 납부하여야 할 금액을 초과해서 납부하였다면 그 초과금액은 자산으로 인식하고 있으며, 과거 회계기간의 당기법인세에 대하여 소급공제가 가능한 세무상결손금과 관련된 혜택은 자산으로 인식하고 있습니다.

2) 이연법인세

회사는 모든 가산할 일시적차이에 대하여 이연법인세부채를 인식하고 있습니다. 다만 영업권을 최초로 인식하는 경우와 자산·부채가 최초로 인식되는 거래가 사업결합거래가 아니고 거래 당시의 회계이익이나 과세소득(세무상결손금)에 영향을 미치지 아니하는 거래인 경우 및 종속기업·지점 및 관계기업에 대한 투자자산 그리고 조인트벤처 투자지분과 관련된 가산할 일시적차이에 대하여 지배기업·투자자 또는 참여자가 일시적차이의 소멸시점을 통제할 수 있고 예측가능한 미래에 일시적차이가 소멸하지 않을 가능성이 높을 경우에 발생하는 이연법인세부채는 인식하지 아니하고 있습니다.

회사는 차감할 일시적차이가 사용될 수 있는 과세소득의 발생가능성이 높은 경우에 모든 차감할 일시적차이에 대하여 이연법인세자산을 인식하고 있습니다. 다만, 자산이나 부채를 최초로 인식할 때 발생하는 거래로 사업결합거래가 아니고 거래 당시 회계이익이나 과세소득(세무상결손금)에 영향을 미치지 않는 거래인 경우 및 종속기업·지점 및 관계기업에 대한 투자자산 그리고 조인트벤처 투자지분과 관련된 모든 차감할 일시적차이에 대하여 일시적차이가 예측가능한 미래에 소멸할 가능성이 높지않거나 일시적차이가 사용될 수 있는 과세소득이 발생할 가능성이 높지 않은 경우에는 이연법인세자산을 인식하지 아니하고 있습니다. 미사용 세무상결손금과 세액공제가 사용될 수 있는 미래 과세소득의 발생가능성이 높은 경우 그 범위 안에서 이월된 미사용 세무상결손금과 세액공제에 대하여 이연법인세자산을 인식하고 있습니다.

이연법인세자산의 장부금액은 매 보고기간말에 검토하며 이연법인세자산의 일부 또는 전부에 대한 혜택이 사용되기에 충분한 과세소득이 발생할 가능성이 더 이상 높지않다면 이연법인세자산의 장부금액을 감액시키고 감액된 금액은 사용되기에 충분한 과세소득이 발생할 가능성이 높아지면 그 범위 내에서 환입하고 있습니다.

이연법인세 자산과 부채는 보고기간말까지 제정되었거나 실질적으로 제정된 세율(및세법)에 근거하여 당해 자산이 실현되거나 부채가 결제될 회계기간에 적용될 것으로 기대되는 세율을 사용하여 측정하고 있으며 이연법인세 자산과 부채는 할인하지 아니하고 있습니다.

회사가 당기법인세자산과 당기법인세부채를 상계할 수 있는 법적으로 집행가능한 권리를 가지고 있으며 동일한 과세당국에 의해서 부과되는 법인세와 관련하여 이연법인세자산과 이연법인세부채를 상계하고 있습니다.

(19) 주당이익

회사는 기본주당이익과 희석주당이익을 보통주에 귀속되는 계속영업손익과 당기순손익에

대하여 계산하고 포괄손익계산서에 표시하고 있습니다.

기본주당이익은 보통주에 귀속되는 특정 회계기간의 당기순손익을 그 기간에 유통된보통주식수를 가중평균한 주식수로 나누어 계산하고 있으며, 보통주에 귀속되는 금액은 계속영업손익과 당기순손익 각각의 금액에서 자본으로 분류된 우선주에 대한 세후우선주 배당금, 우선주 상환시 발생한 차액 및 유사한 효과를 조정한 금액입니다.

희석주당이익은 모든 희석효과가 있는 잠재적보통주의 영향을 고려하여 보통주에 귀속되는 당기순손익 및 가중평균유통보통주식수를 조정하여 계산하고 있습니다.

(20) 중요한 회계추정 및 판단

재무제표의 작성시 경영진은 회계정책의 적용이나 자산, 부채, 수익, 비용의 장부금액 및 우발부채의 금액에 영향을 미칠 수 있는 판단과 추정 및 가정을 하여야 합니다. 보고기간말 현재 이러한 추정치는 경영진의 최선의 판단 및 추정에 따라 이루어지고 있으며 추정치와 추정에 대한 가정은 지속적으로 검토되고 있으나 향후 경영환경의 변화에 따라 실제 결과와는 중요하게 다를 수도 있습니다.

회계정책을 적용하는 과정에서 추정에 관련된 공시와는 별도로 재무제표에 인식되는 금액에 가장 유의적인 영향을 미칠 수 있는 경영진이 내린 판단 및 미래에 대한 가정과 보고기간말의 추정 불확실성과 관련하여 다음 회계연도에 자산과 부채의 장부금액에 대한 중요한 조정을 유발할 수 있는 유의적인 위험을 내포하고 있는 사항은 다음과 같습니다.

1) 금융상품의 공정가치

금융상품에 대한 활성시장이 없는 경우 공정가치는 평가기법을 사용하여 결정하고 있으며, 평가기법은 합리적인 판단력과 거래의사가 있는 독립된 당사자 사이의 최근 거래를 사용하는 방법, 실질적으로 동일한 다른 금융상품의 현행 공정가치를 참조하는 방법, 현금흐름할인 방법과 옵션가격결정모형 등을 포함하고 있습니다. 회사는 주기적으로 평가기법을 조정하며 관측가능한 현행 시장거래의 가격을 사용하거나 관측가능한 시장자료에 기초하여 그 타당성을 검토하는 등 다양한 평가기법의 선택과 가정에 대한 판단을 하고 있습니다.

2) 이연법인세

이연법인세 자산과 부채는 보고기간말까지 제정되었거나 실질적으로 제정된 세율(및세법)에 근거하여 당해 자산이 실현되거나 부채가 결제될 회계기간에 적용될 것으로 기대되는 세율을 사용하여 추정하고 있으며, 이연법인세자산의 장부금액은 이연법인세자산의 일부 또는 전부에 대한 혜택이 사용되기에 충분한 과세소득이 발생할 가능성이 높은 경우 최선의 추정치로 인식하고 있습니다. 이러한 추정치는 미래의 실제 법인세부담과 다를 수 있습니다.

3) 확정급여채무

확정급여채무의 현재가치를 계산하기 위하여 사용하는 보험수리적 가정은 퇴직급여의 궁극적인 원가를 결정하는 여러 가지 변수들에 대한 최선의 추정을 반영하는 것으로 여기에는 퇴직전이나 퇴직후의 사망률, 이직률, 신체장애율 및 조기퇴직률, 급여수령권을 갖는 피부양자가 있는 종업원의 비율, 의료급여제도의 경우 의료원가청구율, 할인율, 미래의 임금과 급여 수준 등이 포함되며, 이러한 가정에 따라 확정급여채무의 현재가치는 민감하게 변동될 수 있습니다.

3. 금융상품의 범주

(1) 금융자산의 범주별 장부금액은 다음과 같습니다.

<제51(당)기>

(단위 : 천원)

구분	당기손익-공정가치측정 금융자산	상각후원가측정 금융자산	합계
현금및현금성자산	-	10,016,881	10,016,881
예치금	-	51,222,056	51,222,056
당기손익-공정가치측정 금융자산	55,494,892	-	55,494,892
대여금및수취채권	-	24,024,687	24,024,687
기타금융자산	-	948,448	948,448
합계	55,494,892	86,212,072	141,706,964

<제50(전)기>

(단위 : 천원)

구분	당기손익-공정가치측정 금융자산	상각후원가측정 금융자산	합계
현금및현금성자산	-	30,136,649	30,136,649
예치금	-	42,173,000	42,173,000
당기손익-공정가치측정 금융자산	46,949,962	-	46,949,962
대여금및수취채권	-	25,811,313	25,811,313
기타금융자산	-	879,140	879,140
합계	46,949,962	99,000,102	145,950,064

(2) 금융부채의 범주별 장부금액은 다음과 같습니다.

<제51(당기)>

(단위 : 천원)

구분	당기손익-공정가치측정 금 용부채	상각후원가측정 금융부채	합계
차입금	-	24,000,000	24,000,000
기타금융부채	-	17,988,892	17,988,892
합계	-	41,988,892	41,988,892

<제50(전기)>

(단위 : 천원)

구분	당기손익-공정가치측정 금 용부채	상각후원가측정 금융부채	합계
차입금	-	24,000,000	24,000,000
기타금융부채	-	19,609,431	19,609,431
합계	-	43,609,431	43,609,431

(3) 금융상품 범주별 순손익

<제51(당기)>

(단위 : 천원)

구분	이자수익	배당금수익	이자비용	당기손익-공정가 치측정금융상품관 련이익	당기손익-공정가 치측정금융상품관 련손실	대손상각비
금융자산						
당기손익-공정가치측정금융자산	-	236,695	-	3,077,285	(8,166,174)	-
상각후원가측정금융자산	3,390,314	-	-	-	-	26,423
소계	3,390,314	236,695	-	3,077,285	(8,166,174)	26,423
금융부채						
상각후원가측정금융부채	-	-	(1,444,522)	-	-	-
합계	3,390,314	236,695	(1,444,522)	3,077,285	(8,166,174)	26,423

<제50(전기)>

(단위 : 천원)

구분	이자수익	배당금수익	이자비용	당기손익-공정가 치측정금융상품관 련이익	당기손익-공정가 치측정금융상품관 련손실	대손상각비
금융자산						
당기손익-공정가치측정금융자산	-	420,091	-	12,175,157	(1,934,032)	-
상각후원가측정금융자산	2,120,640	-	-	-	-	27,132
소계	2,120,640	420,091	-	12,175,157	(1,934,032)	27,132
금융부채						
당기손익-공정가치측정금융부채	-	-	-	86,471	(24,416)	-
상각후원가측정금융부채	-	-	(1,662,489)	-	-	-
소계	-	-	(1,662,489)	86,471	(24,416)	-
합계	2,120,640	420,091	(1,662,489)	12,261,628	(1,958,448)	27,132

4. 공정가치

(1) 금융자산과 금융부채의 공정가치

회사의 공정가치 결정방법은 다음과 같습니다.

활성거래시장이 존재하는 금융자산과 금융부채의 공정가치는 활성거래시장에서 공시되는 시장가격을 이용하여 결정되었습니다.

활성거래시장이 존재하지 않는 금융자산과 금융부채의 공정가치는 평가기법을 통하여 결정되었습니다. 평가기법은 합리적인 판단력과 거래의사가 있는 독립된 당사자 사이의 최근 거래를 사용하는 방법, 실질적으로 동일한 다른 금융상품의 현행 공정가치를 이용할 수 있다면 이를 참조하는 방법, 현금흐름 할인방법, 유사회사 비교법과 옵션가격결정모형을 포함합니다. 금융상품의 가격을 결정하는 데 시장참여자가 일반적으로 사용하는 평가기법이 있으며, 그 평가기법이 실제 시장거래가격에 대한 신뢰성 있는 추정치를 제공한다면, 해당 평가기법을 사용하였습니다.

평가기법에 의하여 공정가치를 결정하는 경우, 동일한 금융상품의 관측 가능한 현행 시장거래와의 비교에 의하여 입증되거나 관측 가능한 시장의 자료만을 변수로 포함한 평가기법에 기초하여 평가될 수도 있습니다. 그러나 평가기법을 통한 공정가치 결정시 항상 모든 주요 투입변수가 항상 시장에서 관측 가능하지는 않으며, 이러한 경우에는 합리적인 가정이나 추정을 이용하여 공정가치를 결정하고 있습니다.

(2) 공정가치 서열체계

회사는 공정가치측정에 사용된 투입변수의 유의성을 반영하는 공정가치 서열체계에 따라 공정가치측정치를 분류하고 있으며, 공정가치 서열체계의 수준은 다음과 같습니다.

- 수준 1: 활성거래시장에서 공시되는 가격을 공정가치로 측정하는 금융상품, 활성시장에서 거래되는 주식 및 파생상품 등
- 수준 2: 평가기법을 사용하여 공정가치 측정시, 모든 중요 요소가 시장에서 관측되는 금융상품. 대부분의 원화채권과 외화채권, 스왑, 선도, 옵션 등 일반적인 장외파생상품 등
- 수준 3: 평가기법을 사용하여 공정가치 측정시, 하나 이상의 중요 요소가 시장에서 관측불가능한 금융상품. 비상장주식과 복잡한 구조화채권, 복잡한 장외파생상품 등

(3) 보고기간말 현재 회사의 재무상태표에 공정가치로 측정되거나 공정가치가 공시되는 금융상품의 공정가치 서열체계는 다음과 같습니다.

<제51(당기)>

(단위 : 천원)

구분	장부금액	공정가치	공정가치 서열체계 수준		
			수준 1	수준 2	수준 3
공정가치로 측정되는 금융상품					
당기손익-공정가치측정 금융자산	55,494,892	55,494,892	9,859,750	-	45,635,142
공정가치가 공시되는 금융자산(주1)					
현금및현금성자산	10,016,881	10,016,881	-	10,016,881	-
예치금	51,222,056	51,222,056	-	51,222,056	-
대여금및수취채권	24,024,687	24,024,687	-	-	24,024,687
기타금융자산	948,448	948,448	-	-	948,448
합계	86,212,072	86,212,072	-	61,238,937	24,973,135
공정가치가 공시되는 금융부채(주1)					
차입금	24,000,000	24,000,000	-	24,000,000	-
기타금융부채	17,988,892	17,988,892	-	-	17,988,892
합계	41,988,892	41,988,892	-	24,000,000	17,988,892

(주1) 장부금액을 공정가치의 합리적인 근사치로 간주하였습니다.

<제50(전)기>

(단위 : 천원)

구분	장부금액	공정가치	공정가치 서열체계 수준		
			수준 1	수준 2	수준 3
공정가치로 측정되는 금융상품					
당기손익-공정가치측정 금융자산	46,949,963	46,949,963	4,237,501	-	42,712,462
공정가치가 공시되는 금융자산(주1)					
현금및현금성자산	30,136,649	30,136,649	-	30,136,649	-
예치금	42,173,000	42,173,000	-	42,173,000	-
대여금및수취채권	25,811,313	25,811,313	-	-	25,811,313
기타금융자산	879,140	879,140	-	-	879,140
합계	99,000,102	99,000,102	-	72,309,649	26,690,453
공정가치가 공시되는 금융부채(주1)					
차입금	24,000,000	24,000,000	-	24,000,000	-
기타금융부채	19,609,431	19,609,431	-	-	19,609,431
합계	43,609,431	43,609,431	-	24,000,000	19,609,431

(주1) 장부금액을 공정가치의 합리적인 근사치로 간주하였습니다.

(4) 공정가치 서열체계상 수준 3으로 측정되는 금융상품의 공정가치 변동내용은 다음과 같습니다.

<제51(당)기>

(단위 : 천원)

구분	기초	당기손익	매입	매도	수준이동	기말
당기손익-공정가치측정 금융자산	42,712,462	(2,934,401)	24,708,087	(10,544,557)	(8,306,449)	45,635,142

(주1) 당기 상장으로 인하여 평가방법이 시장가격으로 변경되어 수준3에서 수준1로 이동하였습니다.

<제50(전)기>

(단위 : 천원)

구분	기초	당기손익	매입	매도	수준이동	기말
당기손익-공정가치측정 금융자산	37,051,531	3,475,129	4,691,362	(2,505,560)	-	42,712,462
구분	기초	당기손익	발행	전환	수준이동	기말
당기손익-공정가치측정 금융부채	286,126	(226,904)	-	(59,222)	-	-

(5) 보고기간말 현재 수준 3 공정가치측정에 사용된 가치평가기법, 유의적이지만 관측가능하지 않은 투입변수 및 관측가능하지 않은 투입변수와 공정가치측정치 간의 연관성은 다음과 같습니다.

<제51(당기)>

구분	가치평가기법	유의적이지만 관측가능하지 않은 투입변수	범위	관측가능하지 않은 투입변수와 공정가치측정치 간의 연관성
비상장주식, 상환전환우선주	현금흐름 할인모형	할인율	21.72%	할인율이 감소한다면 금융자산의 공정가치는 증가할 것입니다.
	이항모형	주가변동성	18.38%	변동성이 증가한다면 금융자산의 공정가치는 증가할 것입니다.

<제50(전기)>

구분	가치평가기법	유의적이지만 관측가능하지 않은 투입변수	범위	관측가능하지 않은 투입변수와 공정가치측정치 간의 연관성
비상장주식, 전환사채 및 파생상품	현금흐름 할인모형	할인율	19.80%	할인율이 감소한다면 금융자산의 공정가치는 증가할 것입니다.
	이항모형	주가변동성	20.30%	변동성이 증가한다면 금융자산의 공정가치는 증가할 것입니다.

5. 현금및현금성자산

보고기간말 현재 현금및현금성자산의 내용은 다음과 같습니다.

(단위 : 천원)

구분	제51(당)기	제50(전기)
보통예금(원화)	242,636	305,533
MMDA	6,685,796	4,289,563
CMA	3,088,449	25,541,553
합 계	10,016,881	30,136,649

6. 예치금

보고기간말 현재 예치금의 내용은 다음과 같습니다.

(단위 : 천원)

구분	제51(당)기	제50(전기)
정기예금	17,000,000	17,220,000
기업어음	7,966,191	15,000,000
기타예치금	26,255,865	9,953,000
합 계	51,222,056	42,173,000

예치금의 만기는 회사의 단기 현금수요를 고려하여 3개월 초과부터 12개월내로 다양하게 구성되어 있으며 다양한 예금이자율이 적용되고 있습니다.

7. 당기손익-공정가치측정 금융자산

보고기간말 현재 당기손익-공정가치측정 금융자산의 내용은 다음과 같습니다.

(단위 : 천원)

구분		제51(당)기	제50(전)기
지분증권	상장	9,859,750	4,237,501
	비상장	14,407,661	27,001,089
	소계	24,267,411	31,238,590
채무증권	상환전환우선주	2,453,890	6,161,760
	출자금(주1)	28,773,591	9,549,613
	소계	31,227,481	15,711,373
합계		55,494,892	46,949,963

(주1) 회사는 당기 출자금 중 122억원에 대하여 유의적인 영향력을 보유하고 있으나 기업회계기준서 제1028호(관계기업과 공동기업에 대한 투자)에 따라 당기손익-공정가치측정 항목으로 선택하여 지분법을 적용하지 않습니다.

8. 종속기업, 관계기업 및 공동기업투자

(1) 종속기업, 관계기업 및 공동기업투자의 현황은 다음과 같습니다

(단위 : 천원)

회사명	제51(당기)		제50(전기)	
	지분율	장부금액	지분율	장부금액
종속기업				
아주초기사업화투자조합	-	-	22.00%	902,000
아주디지털 콘텐츠 투자조합(주1)	50.00%	884,000	50.00%	884,000
아주중소벤처 해외진출지원펀드(주1)	22.00%	1,190,200	22.00%	2,169,200
아주 그로스 앤 헬스케어 펀드(주1)	31.25%	-	31.25%	528,750
Solasta Ventures, Inc.	100.00%	118,040	100.00%	118,040
소계		2,192,240		4,601,990
관계기업투자				
아주LifeScience해외진출Platform펀드(주2)	10.00%	-	10.00%	-
2014 KIF-아주 IT전문투자조합	-	-	19.35%	-
아주 좋은 기술금융 펀드(주2)	19.23%	173,000	19.23%	173,000
아주좋은 사모투자합자회사(주2)	9.00%	2,128,140	9.00%	2,456,460
아주좋은벤처펀드(주2)	15.00%	2,445,000	15.00%	2,445,000
아주 좋은 Life Science 3.0 벤처 펀드(주2)	8.13%	5,496,000	8.13%	6,996,000
아주 좋은 성장지원 펀드(주2)	9.14%	10,067,200	9.14%	10,227,200
아주 좋은 그로스 2호 투자조합(주2)	19.00%	643,530	19.00%	643,530
엔에이치-아주 디지털 혁신 펀드(주2)	10.00%	710,000	10.00%	710,000
아주좋은 제이호 사모투자합자회사(주2)	17.65%	23,120,000	17.65%	24,350,000
아주 좋은 창업초기 펀드(주2)	13.79%	2,000,000	13.79%	2,000,000
아주 좋은 벤처펀드 2.0(주2)	9.01%	20,405,000	9.01%	12,720,000
아주-Solasta Life Science 4.0 펀드(주2)	14.89%	11,781,000	14.89%	8,415,000
아주 좋은 제삼호 사모투자합자회사(주2)	11.20%	14,700,000	11.20%	9,522,000
아주 December Nox 펀드(주2)	1.41%	350,000	1.41%	350,000
아주 좋은 초격차 스케일업 펀드(주2)	13.00%	5,850,000	5.00%	150,000
소계		99,868,870		81,158,190
공동기업투자				
엔에이치 아주아이비 중소중견 그로스 2013 사모투자전문회사	-	-	12.50%	660,250
엔에이치아주코스닥스케일업펀드(주2)	15.09%	496,000	15.09%	3,216,000
엔에이치벤처-아주아이비뉴그로스펀드(주2)	12.50%	9,203,500	12.50%	7,953,500
아이비케이씨-아주 아이비 IDiscovery 펀드 1호	20.83%	-	20.83%	1,095,000
원익-아주 턴어라운드 1호 사모투자합자회사	-	-	5.11%	-
소계		9,699,500		12,924,750
합계		111,760,610		98,684,930

(주1) 소유지분율이 과반수 이하이나, 업무집행조합원으로 조합의 재무정책 및 영업정책을 결정할 수 있는 등 힘을 보유하고 있고, 피투자회사의 성과에 대한 변동이익에 유의적으로 노출되어 있으며, 성과를 결정하는 힘을 통해 변동이익에 영향을 미치므로, 지배력을 보유하고 있는 것으로 판단하였습니다.

(주2) 소유지분율이 20% 미만이나, 업무집행조합원(사원)으로 펀드의 재무정책 및 영업정책을 결정할 수 있는 등 유의적인 영향력이 있다고 판단하여 관계기업 및 공동기업에 포함하였습니다.

(2) 종속기업, 관계기업 및 공동기업투자의 내용은 다음과 같습니다.

<제51(당)기>

(단위 : 천원)

회사명	취득원가	순자산지분가액	장부금액	손상차손누계
종속기업				
아주 디지털 콘텐츠 투자조합	884,000	751,774	884,000	-
아주중소벤처 해외진출지원펀드	1,190,200	4,713,829	1,190,200	-
아주 그로스 앤 헬스케어 펀드	-	4,444,972	-	-
Solasta Ventures, Inc.	118,040	2,436,189	118,040	-
소계	2,192,240	12,346,764	2,192,240	-
관계기업투자				
아주 Life Science 해외진출 Platform 펀드	-	1,592,861	-	-
아주 좋은 기술금융 펀드	173,000	4,656,572	173,000	-
아주좋은 사모투자합자회사	2,128,140	15,187,749	2,128,140	-
아주좋은벤처펀드	2,445,000	8,792,345	2,445,000	-
아주 좋은 Life Science 3.0 벤처 펀드	5,496,000	16,843,481	5,496,000	-
아주 좋은 성장지원 펀드	10,067,200	11,393,389	10,067,200	-
아주 좋은 그로스 2호 투자조합	643,530	2,079,819	643,530	-
엔에이치-아주 디지털 혁신 펀드	710,000	3,230,757	710,000	-
아주좋은 제이호 사모투자합자회사	24,810,000	24,201,468	23,120,000	(1,690,000)
아주 좋은 창업초기 펀드	2,000,000	2,170,716	2,000,000	-
아주 좋은 벤처펀드 2.0	20,405,000	20,569,698	20,405,000	-
아주-Solasta Life Science 4.0 펀드	11,781,000	11,247,081	11,781,000	-
아주 좋은 제상호 사모투자합자회사	14,700,000	13,949,042	14,700,000	-
아주 December Nox 펀드	350,000	337,658	350,000	-
아주 좋은 초격차 스케일업 펀드	5,850,000	5,707,346	5,850,000	-
소계	101,558,870	141,959,982	99,868,870	(1,690,000)
공동기업투자				
엔에이치아주코스닥스케일업펀드	496,000	1,699,350	496,000	-
엔에이치벤처-아주아이비뉴그로스펀드	9,203,500	8,541,354	9,203,500	-
아이비케이씨-아주 아이비 IDiscovery 펀드 1호	-	20,724	-	-
소계	9,699,500	10,261,428	9,699,500	-
합계	113,450,610	164,568,174	111,760,610	(1,690,000)

<제50(전)기>

(단위 : 천원)

회사명	취득원가	순자산지분가액	장부금액	손상차손누계
종속기업				
AJUIB-Advanced Materials전문투자조합	-	-	-	-
아주초기사업화투자조합	902,000	1,363,254	902,000	-
아주디지털 콘텐츠 투자조합	884,000	4,721,961	884,000	-
아주중소벤처 해외진출지원펀드	2,169,200	4,256,503	2,169,200	-
아주 그로쓰 앤 헬스케어 펀드	528,750	5,272,441	528,750	-
Solasta Ventures,Inc.	118,040	1,980,567	118,040	-
소계	4,601,990	17,594,726	4,601,990	-
관계기업투자				
아주LifeScience해외진출Platform펀드	-	1,443,493	-	-
2014 KIF-아주 IT전문투자조합	-	1,199,039	-	-
아주 좋은 기술금융 펀드	173,000	7,148,751	173,000	-
아주좋은 사모투자합자회사	2,456,460	17,503,303	2,456,460	-
아주좋은벤처펀드	2,445,000	11,657,984	2,445,000	-
아주 좋은 Life Science 3.0 벤처 펀드	6,996,000	14,759,343	6,996,000	-
아주 좋은 성장지원 펀드	10,227,200	14,372,291	10,227,200	-
아주 좋은 그로쓰 2호 투자조합	643,530	2,772,150	643,530	-
엔에이치-아주 디지털 혁신 펀드	710,000	3,431,280	710,000	-
아주좋은 제이호 사모투자합자회사	26,040,000	22,170,469	24,350,000	(1,690,000)
아주 좋은 창업초기 펀드	2,000,000	2,230,150	2,000,000	-
아주 좋은 벤처펀드 2.0	12,720,000	12,380,933	12,720,000	-
아주-Solasta Life Science 4.0 펀드	8,415,000	7,724,420	8,415,000	-
아주 좋은 제삼호 사모투자합자회사	9,522,000	9,201,541	9,522,000	-
아주 December Nox 펀드	350,000	342,878	350,000	-
아주 좋은 초격차 스케일업 펀드	150,000	149,508	150,000	-
소계	82,848,190	128,487,533	81,158,190	(1,690,000)
공동기업투자				
엔에이치 아주아이비 중소중견 그로쓰 2013 사모투자전문회사	660,250	756,544	660,250	-
엔에이치아주코스닥스케일업펀드	3,216,000	4,480,091	3,216,000	-
엔에이치벤처-아주아이비뉴그로쓰펀드	7,953,500	7,878,638	7,953,500	-
아이비케이씨-아주 아이비 IDiscovery 펀드 1호	1,095,000	1,169,960	1,095,000	-
원익-아주 턴어라운드 1호 사모투자합자회사	-	459,352	-	-
소계	12,924,750	14,744,585	12,924,750	-
합계	100,374,930	160,826,844	98,684,930	(1,690,000)

(3) 종속기업, 관계기업 및 공동기업투자의 변동내용은 다음과 같습니다.

(단위 : 천원)

구분	제51(당기)	제50(전기)
기초	98,684,930	105,721,500
취득	23,179,000	20,399,500
처분	(10,103,320)	(25,746,070)
손상차손	-	(1,690,000)
기말	111,760,610	98,684,930

종속기업, 관계기업 및 공동기업투자 관련 손익에는 조합이익분배금이 당기와 전기 각각 11,542,268천원과 10,530,321천원, 조합청산으로 인한 처분손실 342,682천원이 포함되어 있습니다.

9. 대여금및수취채권

(1) 보고기간말 현재 대여금및수취채권의 내용은 다음과 같습니다.

(단위 : 천원)

구분	제51(당기)	제50(전기)
단기대여금	338,788	693,788
(손실충당금)	(1,694)	(3,469)
회사채	3,992,902	-
미수금(주1)	10,047,327	14,976,835
(손실충당금)	(321,692)	(346,339)
미수수익	9,969,056	10,490,498
합계	24,024,687	25,811,313

(주1) 미수금에는 각 펀드에서 출자금 반환 또는 이익 분배를 결의 하였으나, 우선손실충당 약정에 따라 회사가 반환받지 못하고 펀드에 예치되어 있는 금액 9,774,509천원(전기말: 14,704,017천원)을 포함하고 있습니다.(주석 25참조)

(2) 대여금및수취채권에 대한 손실충당금 관련 내용은 다음과 같습니다.

<제51(당기)>

(단위 : 천원)

구분	12개월 기대신용손실 측정 대상	전체기간 기대신용손실 측정 대상	신용이 손상된 금융자산	합계
기초	76,989	-	272,819	349,808
Stage간 분류 이동				
- 12개월 기대신용손실로 대체	-	-	-	-
- 전체기간 기대신용손실로 대체	-	-	-	-
- 신용이 손상된 금융자산으로 대체	-	-	-	-
제각	-	-	-	-
환입	-	-	-	-
전입	(26,423)	-	-	(26,423)
기말	50,566	-	272,819	323,385

<제50(전기)>

(단위 : 천원)

구분	12개월 기대신용손실 측정 대상	전체기간 기대신용손실 측정 대상	신용이 손상된 금융자산	합계
기초	104,121	-	272,819	376,940
Stage간 분류 이동				
- 12개월 기대신용손실로 대체	-	-	-	-
- 전체기간 기대신용손실로 대체	-	-	-	-
- 신용이 손상된 금융자산으로 대체	-	-	-	-
제각	-	-	-	-
환입	(27,132)	-	-	(27,132)
전입	-	-	-	-
기말	76,989	-	272,819	349,808

10. 유형자산

(1) 보고기간말 현재 유형자산 장부금액은 다음과 같습니다.

(단위 : 천원)

구분	제51(당기)	제50(전기)
비품	1,241,349	1,309,881
감가상각누계액	(893,285)	(761,776)
사용권자산	8,932,658	8,366,620
감가상각누계액	(2,476,332)	(953,991)
합계	6,804,390	7,960,734

(2) 유형자산의 장부금액 변동내용은 다음과 같습니다.

<제51(당기)>

(단위 : 천원)

구분	기초	취득	기타증가	처분	기타감소	감가상각비	기말
비품	1,309,881	18,150	-	(86,682)	-	-	1,241,349
감가상각누계액	(761,776)	-	-	86,682	-	(218,191)	(893,285)
사용권자산	8,366,621	-	849,995	-	(283,958)	-	8,932,658
감가상각누계액	(953,991)	-	-	-	274,698	(1,797,039)	(2,476,332)
합계	7,960,735	18,150	849,995	-	(9,260)	(2,015,230)	6,804,390

<제50(전기)>

(단위 : 천원)

구분	기초	취득	기타증가	처분	기타감소	감가상각비	기말
비품	1,205,650	106,539	-	(2,308)	-	-	1,309,881
감가상각누계액	(531,897)	-	-	2,308	-	(232,187)	(761,776)
사용권자산	7,795,429	-	2,526,568	-	(1,955,377)	-	8,366,620
감가상각누계액	(1,212,653)	-	-	-	1,955,027	(1,696,365)	(953,991)
합계	7,256,529	106,539	2,526,568	-	(350)	(1,928,552)	7,960,734

(3) 보고기간말 현재 소유권이 제한되거나 부채의 담보로 제공된 유형자산 및 유형자산의 취득과 관련된 차입금에 대하여 발생된 차입원가로서 취득원가로 계상된 금액은 없습니다.

11. 무형자산

(1) 보고기간말 현재 무형자산 장부금액은 다음과 같습니다.

(단위 : 천원)

구분	제51(당기)	제50(전기)
회원권	921,484	921,484
소프트웨어	90,290	46,278
기타의무형자산	-	2,695
합계	1,011,774	970,457

(2) 무형자산의 장부금액 변동내용은 다음과 같습니다.

<제51(당기)>

(단위 : 천원)

구분	기초	취득	상각	기말
회원권	921,484	-	-	921,484
소프트웨어	46,278	58,960	(14,948)	90,290
기타의무형자산	2,695	-	(2,695)	-
합계	970,457	58,960	(17,643)	1,011,774

<제50(전기)>

(단위 : 천원)

구분	기초	취득	상각	손상	기말
회원권	951,484	-	-	(30,000)	921,484
소프트웨어	32,465	26,400	(12,587)	-	46,278
기타의무형자산	8,085	-	(5,390)	-	2,695
합계	992,034	26,400	(17,977)	(30,000)	970,457

(3) 비한정 내용연수의 무형자산 손상검사

회사는 비한정 내용연수를 가진 무형자산인 회원권에 대하여 손상검사를 수행하였습니다. 회원권의 회수가능액은 순공정가치와 사용가치 중에서 큰 금액이며, 순공정가치가 존재한다면 이를 사용하고 존재하지 않는다면 순공정가치 및 사용가치를 합리적으로 산정하여 회수가능액을 결정하였습니다.

12. 기타금융자산 및 기타자산

보고기간말 현재 기타금융자산 및 기타자산의 구성내용은 다음과 같습니다.

(단위 : 천원)

구분		제51(당기)	제50(전기)
기타금융자산	보증금	924,485	823,724
	퇴직급여자산	23,963	55,416
	소계	948,448	879,140
기타자산	선급금 등	36,563	24,580
합계		985,011	903,720

13. 차입금 및 사채

(1) 보고기간말 현재 차입금의 구성내용은 다음과 같습니다.

(단위 : 천원)

구분	차입처	이자율(%)	제51(당기)	제50(전기)
일반차입금	산업은행	4.47%~4.53%	24,000,000	24,000,000

14. 퇴직급여제도

회사는 종업원을 위하여 확정급여제도 및 확정기여제도를 운영하고 있으며, 확정급여부채의 보험수리적 평가는 예측단위적립방식을 사용하여 적격성이 있는 독립적인 보험계리인에 의해서 수행되었습니다.

(1) 보고기간말 현재 퇴직급여부채의 내역은 다음과 같습니다.

(단위 : 천원)

구분	제51(당기)	제50(전기)
재무상태표상 구성항목:		
-확정급여채무의 현재가치	1,204,568	1,020,240
-사외적립자산의 공정가치	(1,228,531)	(1,075,656)
합계	(23,963)	(55,416)

(주1) 사외적립자산의 공정가치가 확정급여채무의 현재가치를 초과하여 그 초과금을 기타금융자산으로 분류하였습니다.

(2) 확정급여제도와 관련하여 인식된 손익은 다음과 같습니다.

(단위 : 천원)

구분	제51(당기)	제50(전기)
당기근무원가	274,787	303,178
퇴직급여부채의 순이자	(2,825)	(9,448)
합계	271,962	293,730

(3) 보고기간말 현재 확정급여채무의 현재가치 변동내역은 다음과 같습니다.

(단위 : 천원)

구분	제51(당)기	제50(전)기
기초	1,020,240	1,186,542
당기근무원가	274,787	303,178
이자원가	50,475	66,953
확정급여채무의 재측정요소	40,979	(20,852)
- 재무적가정의 변동	52,415	88,443
- 인구통계적가정의 변동	-	(4,303)
- 경험조정	(11,436)	(104,992)
퇴직금지급액	(181,913)	(515,581)
기말	1,204,568	1,020,240

(4) 보고기간말 현재 사외적립자산의 공정가치 변동은 다음과 같습니다.

(단위 : 천원)

구분	제51(당)기	제50(전)기
기초	1,075,656	1,346,953
불입액	300,000	200,000
기대수익	53,300	76,402
재측정요소	(18,512)	(32,118)
퇴직금지급액	(181,913)	(515,581)
기말	1,228,531	1,075,656

(5) 사외적립자산의 주요 유형과 공정가치는 다음과 같습니다.

(단위 : 천원)

구분	제51(당기)	제50(전기)
원리금보장형상품 등	1,228,531	1,075,656

(6) 보고기간말 현재 당사의 보험수리적평가를 위하여 사용된 주요 추정치는 다음과 같습니다.

(단위 : %)

구분	제51(당기)	제50(전기)
할인율	4.75	5.16
기대임금상승률	6.55	6.57

(7) 보고기간말 현재 유의적인 보험수리적 가정에 대한 민감도분석은 다음과 같습니다.

<제51(당기)>

(단위 : 천원)

구분	확정급여채무에 대한 영향		
	가정의 변동폭	가정의 증가로 인한 영향	가정의 감소로 인한 영향
할인율	1%	(121,765)	144,528
임금상승률	1%	144,337	(123,797)

<제50(전기)>

(단위 : 천원)

구분	확정급여채무에 대한 영향		
	가정의 변동폭	가정의 증가로 인한 영향	가정의 감소로 인한 영향
할인율	1%	(94,048)	110,924
임금상승률	1%	111,258	(95,973)

(8) 보고기간말 현재 확정급여채무의 지급시기의 분포에 대한 예상정보는 다음과 같습니다.

(단위 : 천원)

구분	제51(당기)(주1)	제50(전기)(주1)
1년 미만	78,991	70,860
1년~2년 미만	71,213	66,494
2년~5년 미만	180,324	179,830
5년~10년 미만	236,334	240,537
10년 이상	637,706	462,519
합계	1,204,568	1,020,240

(주1) 당기말 현재 확정급여채무의 가중평균만기는 11.51년 (전기말: 10.50년) 입니다.

(9) 확정기여제도와 관련하여 인식된 손익은 다음과 같습니다.

(단위 : 천원)

구분	제51(당기)	제50(전기)
퇴직급여	373,739	327,621

15. 기타금융부채 및 기타부채

(1) 보고기간말 현재 기타금융부채 및 기타부채의 구성내용은 다음과 같습니다.

(단위 : 천원)

구분		제51(당)기	제50(전기)
기타금융부채	미지급금	626,836	405,700
	미지급비용	10,897,069	11,824,314
	미지급배당금	85,218	82,862
	리스부채	6,379,769	7,296,555
	소계	17,988,892	19,609,431
기타부채	선수금	1,201,324	1,310,214
	미지급비용	139,751	130,700
	소계	1,341,075	1,440,914
합계		19,329,967	21,050,345

(2) 리스부채

1) 리스의 총현금유출 및 리스부채의 이자비용은 다음과 같습니다.

(단위 : 천원)

구분	제51(당)기	제50(전기)
총현금유출	1,945,047	1,872,417
이자비용	328,170	259,070

2) 리스부채의 만기분석은 다음과 같습니다.

(단위 : 천원)

구분	제51(당기)	제50(전기)
1개월 이하	143,083	129,103
1개월 초과 ~ 3개월 이하	287,752	259,753
3개월 초과 ~ 1년 이하	1,438,240	1,249,560
1년 초과 ~ 5년 이하	4,510,694	5,658,139
합계	6,379,769	7,296,555

3) 단기리스 및 소액리스 관련 비용인식액은 다음과 같습니다.

(단위 : 천원)

구분	제51(당기)	제50(전기)
단기리스	7,653	6,454
소액리스	52,772	58,095
합계	60,425	64,549

16. 자본금과 잉여금

(1) 자본금의 내용은 다음과 같습니다.

구분	제51(당)기	제50(전)기
발행할 주식의 총수	500,000,000주	500,000,000주
1주당 금액	500원	500원
발행한 주식의 총수	120,945,406주	120,845,406주
자본금(단위 : 천원)	60,472,703	60,422,703

(2) 자본잉여금의 내용은 다음과 같습니다.

(단위 : 천원)

구분	제51(당)기	제50(전)기
주식발행초과금	16,142,341	16,035,241
자기주식처분이익	2,852,460	2,852,460
합계	18,994,801	18,887,701

(3) 자본금과 자본잉여금의 변동내용은 다음과 같습니다.

(단위 : 천원)

구분	일자	증감주식수	주당발행금액	자본금	주식발행초과금	자기주식처분이익
<전기>						
기초	2023-01-01	-	-	60,411,478	16,009,805	2,513,701
교환사채의 교환	2023-05-31	-	-	-	-	94,341
교환사채의 교환	2023-06-30	-	-	-	-	244,418
주식선택권 행사	2023-10-11	22,450주	1,430원	11,225	25,436	-
전기말	2023-12-31	-	-	60,422,703	16,035,241	2,852,460
<당기>						
기초	2024-01-01	-	-	60,422,703	16,035,241	2,852,460
주식선택권 행사	2024-05-08	100,000주	1,150원	50,000	107,100	-
당기말	2024-12-31	-	-	60,472,703	16,142,341	2,852,460

(4) 자본조정의 내용은 다음과 같습니다.

(단위 : 천원)

구분	제51(당기)	제50(전기)
자기주식	(3,299,089)	(3,299,089)
주식선택권	90,552	132,652
합계	(3,208,537)	(3,166,437)

(5) 자기주식

주가 안정 및 주주가치 제고를 위해 취득하였습니다. 자기주식의 변동내용은 다음과 같습니다.

(단위 : 천원)

구분	제51(당기)		제50(전기)	
	주식수	금액	주식수	금액
기초	2,535,098	3,299,089	2,882,445	3,751,336
취득	-	-	-	-
처분(주1)	-	-	(347,347)	(452,247)
소각	-	-	-	-
기말	2,535,098	3,299,089	2,535,098	3,299,089

(주1) 회사는 전기중 교환사채권자의 교환청구시 자기주식으로 지급하였습니다.

(6) 기타포괄손익누계액은 전액 확정급여제도의 재측정요소입니다.

(7) 이익잉여금

(단위 : 천원)

구분	제51(당기)	제50(전기)	비고
이익준비금(주1)	5,863,673	5,272,122	법정적립금
미처분이익잉여금	136,890,192	127,987,971	
합계	142,753,865	133,260,093	

(주1) 회사는 상법상의 규정에 따라 자본금의 50%에 달할 때까지 매 결산기마다 금전에 의한 이익배당액의 10%이상을 이익준비금으로 적립하고 있습니다. 동 이익준비금은 현금으로 배당할 수 없으나 자본전입 또는 결손보전을 위해서는 사용될 수 있습니다.

(8) 이익잉여금처분내역은 다음과 같습니다.

(단위 : 원)

구분	제51(당)기 2024년 1월 1일부터 2024년 12월 31일까지 (처분 예정일: 2025년 3월 27일)		50(전기) 2023년 1월 1일부터 2023년 12월 31일까지 (처분 확정일: 2024년 3월 28일)	
	I. 미처분이익잉여금		136,890,191,158	
전기이월미처분이익잉여금	121,480,904,316		103,096,632,541	
당기순이익	15,409,286,842		24,891,338,715	
II. 이익잉여금처분액		(6,512,566,940)		(6,507,066,940)
연차배당	(5,920,515,400)		(5,915,515,400)	
이익준비금의 적립	(592,051,540)		(591,551,540)	
III. 차기이월미처분이익잉여금		130,377,624,218		121,480,904,316

17. 주식보상비용

(1) 주식선택권의 부여 현황은 다음과 같습니다.

구분	1차	2차
부여일	2018-07-31	2019-03-28
부여대상자	임직원	임직원
부여주식의 종류와 수량	기명식보통주 1,755,950주	기명식보통주 44,900주
가득조건 및 행사조건	부여일 이후 2~4년 이상 임직원으로 재직한 자	부여일 이후 2~3년 이상 임직원으로 재직한 자
부여방법	신주 교부	신주 교부
행사가격	1,150원/주당	1,430원/주당
행사가능기간	부여일 이후 2~4년이 경과한 날로부터 3~5년 내	부여일 이후 2년~3년이 경과한 날로부터 4~5년 내

(2) 주식선택권의 보상원가는 이항모형을 이용한 공정가치접근법을 적용하여 산정했으며, 보상원가를 산정하기 위한 제반 가정 및 변수는 다음과 같습니다.

구분	1차	2차
부여된 주식선택권의 공정가치	420원 ~ 425원	203원 ~ 206원
부여일의 주가	1,500원	1,400원
주가변동성	14.97%	15.82%
배당수익률	1.66%	1.66%
기대만기	4.5 ~ 5.5년	4.5 ~ 5.0년
무위험수익률	2.30~2.42%	1.74%

(3) 주식선택권의 수량과 가중평균행사가가격의 변동내용은 다음과 같습니다.

<제51(당)기>

구분	1차	
	주식선택권수량(주)	가중평균행사가가격(원)
기초	380,000	1,150
기중 부여수량	-	-
기중 행사분	(100,000)	1,150
기중 소멸/취소분	-	-
기말	280,000	1,150
기말현재 행사가능	280,000	1,150

<제50(전)기>

구분	1차		2차	
	주식선택권수량(주)	가중평균행사가가격(원)	주식선택권수량(주)	가중평균행사가가격(원)
기초	380,000	1,150	22,450	1,430
기중 부여수량	-	-	-	-
기중 행사분	-	-	(22,450)	1,430
기중 소멸/취소분	-	-	-	-
기말	380,000	1,150	-	-
기말현재 행사가능	380,000	1,150	-	-

(4) 주식선택권과 관련하여 비용으로 인식한 주식기준보상은 없습니다.

18. 이자, 배당, 수수료수익 및 금융비용

(1) 이자 및 배당수익의 내용은 다음과 같습니다.

(단위 : 천원)

구분	제51(당)기	제50(전)기
이자수익		
현금 및 예치금이자	3,285,249	2,076,379
기타이자수익	105,065	44,261
소계	3,390,314	2,120,640
배당수익		
기타수입배당금	236,695	420,091
합계	3,627,009	2,540,731

(2) 수수료수익의 내용은 다음과 같습니다.

(단위 : 천원)

구분	제51(당)기	제50(전)기
일반관리보수수익	17,243,187	16,907,853
성과관리보수수익	9,161,049	12,184,599
합계	26,404,236	29,092,452

(3) 금융비용의 내용은 다음과 같습니다.

(단위 : 천원)

구분	제51(당기)	제50(전기)
차입금이자	1,116,352	1,403,419
리스부채이자	328,170	259,070
합계	1,444,522	1,662,489

19. 당기손익-공정가치측정금융상품관련손익

(1) 당기손익-공정가치측정금융상품관련이익의 내용은 다음과 같습니다.

(단위 : 천원)

구분	제51(당기)	제50(전기)
지분상품		
당기손익-공정가치측정금융자산평가이익	333,177	5,380,289
당기손익-공정가치측정금융자산처분이익	418,880	6,093,355
소계	752,057	11,473,644
채무상품		
당기손익-공정가치측정금융자산평가이익	2,238,209	520,150
당기손익-공정가치측정금융자산처분이익	87,019	16,515
소계	2,325,228	536,665
파생상품		
당기손익-공정가치측정금융부채평가이익	-	86,471
당기손익-공정가치측정금융부채기타이익	-	164,848
소계	-	251,319
합계	3,077,285	12,261,628

(2) 당기손익-공정가치측정금융상품관련손실의 내용은 다음과 같습니다.

(단위 : 천원)

구분	제51(당기)	제50(전기)
지분상품		
당기손익-공정가치측정금융자산평가손실	7,919,730	65,606
당기손익-공정가치측정금융자산처분손실	123,533	263,369
소계	8,043,263	328,975
채무상품		
당기손익-공정가치측정금융자산평가손실	122,911	1,532,712
당기손익-공정가치측정금융자산처분손실	-	72,345
소계	122,911	1,605,057
파생상품		
당기손익-공정가치측정금융부채평가손실	-	24,416
합계	8,166,174	1,958,448

20. 일반관리비

일반관리비의 내용은 다음과 같습니다.

(단위 : 천원)

구분	제51(당)기	제50(전)기
급여	6,306,233	6,013,589
퇴직급여	645,701	621,351
복리후생비	1,051,337	1,162,328
여비교통비	145,771	140,742
소모품비	31,490	43,178
차량비	84,176	86,058
통신비	71,680	74,468
도서인쇄비	126,160	21,997
제세공과금	808,042	515,125
수선비	205	297
보험료	44,914	42,205
업무추진비	150,254	134,389
감가상각비	2,015,229	1,928,553
무형자산상각비	17,643	17,977
지급수수료	3,581,791	3,314,894
임차료	25,904	23,898
리스료	54,181	58,095
교육훈련비	173,697	149,662
광고선전비	45,100	50,900
외주용역비	20,307	18,374
투자조합관리비	637,087	646,149
합계	16,036,902	15,064,229

21. 기타수익 및 기타비용

(1) 기타수익의 내역은 다음과 같습니다.

(단위 : 천원)

구분	제51(당)기	제50(전기)
잡이익	150,237	185,046

(2) 기타비용의 내역은 다음과 같습니다.

(단위 : 천원)

구분	제51(당)기	제50(전기)
무형자산손상차손	-	30,000
기부금	183,650	123,000
잡손실	831	17,819
합계	184,481	170,819

22. 법인세

(1) 법인세비용(수익)의 구성요소는 다음과 같습니다.

(단위 : 천원)

구분	제51(당)기	제50(전기)
법인세부담액	3,649,997	3,593,149
일시적차이 등의 발생과 소멸로 인한 이연법인세 변동	(988,254)	81,256
이월결손금으로 인한 이연법인세 변동	-	1,140,425
자본에 직접 반영된 법인세비용	12,434	2,355
과거기간의 당기법인세에 대하여 당기에 인식한 조정사항	483,984	(74,406)
기타	(1,389,552)	(89,910)
법인세비용	1,768,609	4,652,869

(2) 자본에 직접 반영된 법인세비용의 내용은 다음과 같습니다.

(단위 : 천원)

구분	제51(당기)	제50(전기)
확정급여채무의 재측정요소	12,434	2,355

(3) 법인세비용차감전순손익과 법인세비용간의 관계는 다음과 같습니다.

(단위 : 천원)

구분	제51(당기)	제50(전기)
법인세비용차감전순이익	17,177,895	29,544,208
적용세율에 따른 법인세	3,568,180	6,152,740
조정사항		
비과세수익	(1,635,004)	(3,608,401)
비공제비용	728,566	2,218,497
과거기간의 당기법인세에 대하여 당기에 인식한 조정사항	483,984	(76,761)
기타	(1,377,117)	(33,206)
법인세비용	1,768,609	4,652,869
유효세율	10.30%	15.75%

(4) 당기말 현재 일시적차이의 법인세효과는 당해 일시적차이가 소멸되는 회계연도의 미래 예상세율을 적용하여 산정하였습니다.

(5) 당사의 이연법인세자산과 이연법인세부채는 동일 과세당국이 부과하는 법인세이며, 당사는 당기법인세자산과 당기법인세부채를 상계할 수 있는 법적으로 집행가능한 권리를 가지고 있으므로 이연법인세자산과 이연법인세부채를 상계하여 재무상태표에 표시하였습니다.

(6) 당기와 전기 중 이연법인세자산(부채)의 변동내역은 다음과 같습니다.

<제51(당기)>

(단위 : 천원)

구 분	기초	당기손익반영	자본반영	기말
퇴직급여충당부채	201,514	47,090	(8,565)	240,039
지분증권	(2,753,022)	1,595,836	-	(1,157,186)
채무증권	1,280,340	(321,202)	-	959,138
미지급비용	2,465,064	(208,671)	-	2,256,393
종속기업및관계/공동기업	438,820	(85,610)	-	353,210
리스부채	1,524,980	(191,608)	-	1,333,372
퇴직보험료	(196,611)	(21,763)	(3,869)	(222,243)
사용권자산	(1,549,240)	199,868	-	(1,349,372)
임차보증금	43,544	(10,275)	-	33,269
기타	131,570	(2,976)	-	128,594
합계	1,586,959	1,000,689	(12,434)	2,575,214
이연법인세자산	6,085,832			5,304,015
이연법인세부채	(4,498,873)			(2,728,801)

<제50(전)기>

(단위 : 천원)

구 분	기 초	당기손익반영	자본반영	기 말
퇴직급여충당부채	248,707	(51,551)	4,358	201,514
지분증권	(1,662,456)	(1,090,566)	-	(2,753,022)
채무증권	1,123,740	156,600	-	1,280,340
파생상품	114,918	(114,918)	-	-
미지급비용	1,837,070	627,994	-	2,465,064
종속기업및관계/공동기업	90,211	348,609	-	438,820
리스부채	1,468,007	56,973	-	1,524,980
기타	126,110	5,460	-	131,570
퇴직보험료	(248,707)	58,809	(6,713)	(196,611)
사용권자산	(1,448,211)	(101,029)	-	(1,549,240)
임차보증금	21,181	22,363	-	43,544
이월결손금	1,140,425	(1,140,425)	-	-
합계	2,810,995	(1,221,681)	(2,355)	1,586,959
이연법인세자산	6,170,369			6,085,832
이연법인세부채	(3,359,374)			(4,498,873)

23. 주당이익

(1) 기본주당순이익

1) 기본주당순이익

(단위 : 원)

구분	제51(당)기	제50(전기)
당기순이익	15,409,286,842	24,891,338,715
가중평균유통보통주식수	118,375,335주	118,146,372주
기본주당순이익	130	211

2) 가중평균유통보통주식수

(단위 : 원, 주)

구분	제51(당)기		제50(전기)	
	주식수	적수	주식수	적수
기초	118,310,308	43,301,572,728	117,940,510	43,048,286,150
주식선택권 행사	100,000	23,800,000	22,450	1,818,450
교환사채의 교환	-	-	347,348	73,321,360
유통보통주식수	118,410,308	43,325,372,728	118,310,308	43,123,425,960
일수		366		365
가중평균유통보통주식수		118,375,335		118,146,372

(2) 회석주당순이익

1) 회석주당순이익

(단위 : 원)

구분	제51(당기)	제50(전기)
회석보통주당기순이익	15,409,286,842	24,891,338,715
회석가중평균유통보통주식수	118,531,205주	118,526,372주
회석주당순이익	130	210

2) 회석보통주당기순이익

(단위 : 원, 주)

구분	제51(당기)	제50(전기)
보통주당기순이익	15,409,286,842	24,891,338,715
조정 :	-	-
회석보통주당기순이익	15,409,286,842	24,891,338,715

3) 회석가중평균유통보통주식수

(단위 : 원, 주)

구분	제51(당기)		제50(전기)	
	주식수	적수	주식수	적수
가중평균유통보통주식수	118,375,335	43,325,372,728	118,146,372	43,123,425,960
회석성잠재적보통주 :				
주식선택권 행사효과	155,870	57,048,420	380,000	138,700,000
소계	118,531,205	43,382,421,148	118,526,372	43,262,125,960
일수		366		365
회석가중평균유통보통주식수		118,531,205		118,526,372

24. 현금흐름표

(1) 영업활동 현금흐름은 다음과 같습니다.

(단위 : 천원)

구분	제51(당기)	제50(전기)
당기순이익	15,409,287	24,891,339
조정:		
법인세비용	1,768,609	4,652,869
이자비용	1,444,522	1,662,489
이자수익	(3,390,314)	(2,120,640)
배당금수익	(236,695)	(420,091)
퇴직급여	271,962	293,730
감가상각비	2,015,229	1,928,553
무형자산상각비	17,643	17,977
무형자산손상차손	-	30,000
대손상각비(환입)	(26,423)	(27,132)
종속기업, 관계기업 및 공동기업 투자 관련 손실	342,682	1,690,000
종속기업, 관계기업 및 공동기업 투자 관련 이익	(11,542,268)	(10,530,321)
당기손익-공정가치 측정 금융자산 평가손실	8,042,641	1,598,319
당기손익-공정가치 측정 금융자산 평가이익	(2,571,386)	(5,900,439)
당기손익-공정가치 측정 금융자산 처분 손실	123,533	335,713
당기손익-공정가치 측정 금융자산 처분 이익	(505,899)	(6,109,870)
당기손익-공정가치 측정 금융부채 평가이익	-	(86,471)
당기손익-공정가치 측정 금융부채 평가손실	-	24,416
당기손익-공정가치 측정 금융부채 기타 이익	-	(164,848)
잡손실	831	349
잡이익	(150,214)	(156,359)
소계	(4,395,547)	(13,281,756)
영업활동으로 인한 자산부채의 변동:		
예치금의 감소(증가)	(9,049,056)	(18,173,000)
당기손익-공정가치 측정 금융자산의 감소(증가)	(13,633,818)	16,419,410
대여금 및 수취채권의 감소(증가)	(3,637,902)	(386,923)
미수금의 감소(증가)	4,929,508	5,926,991
미수수익의 감소(증가)	288,646	(1,032,012)
선금금의 감소(증가)	(11,822)	4,308
선급비용의 감소(증가)	(161)	(9,703)
미지급금의 증가(감소)	238,742	(4,423)
선수금의 증가(감소)	(108,891)	14,689

선수수익의 증가(감소)	(36,616)	-
예수금의 증가(감소)	(17,606)	(1,512)
기타미지급비용의 증가(감소)	(821,927)	3,493,569
사외적립자산의 증가	(300,000)	(200,000)
소계	(22,160,903)	6,051,394
합계	(11,147,163)	17,660,977

(2) 현금및현금성자산의 사용을 수반하지 않는 중요한 거래내용은 다음과 같습니다.

(단위 : 천원)

구분	제51(당)기	제50(전)기
사용권자산의 순증가	841,565	2,526,569
교환사채의 교환	-	880,915

(3) 재무활동으로부터 발생한 부채 및 관련자산의 조정내용은 다음과 같습니다.

<제51(당기)>

(단위 : 천원)

구분	기초	재무활동 현금흐름	비현금 변동	기말
리스부채	7,296,555	(1,945,047)	1,028,262	6,379,770
미지급배당금	82,862	(5,913,159)	5,915,515	85,218
합계	7,379,417	(7,858,206)	6,943,777	6,464,988

<제50(전기)>

(단위 : 천원)

구분	기초	재무활동 현금흐름	비현금 변동	기말
차입금	28,000,000	(4,000,000)	-	24,000,000
전환사채	2,618,114	(2,723,707)	105,593	-
교환사채	2,618,114	(1,882,609)	(735,505)	-
리스부채	6,672,759	(1,872,417)	2,496,212	7,296,554
미지급배당금	82,862	(2,358,810)	2,358,810	82,862
합계	39,991,849	(12,837,543)	4,225,110	31,379,416

25. 업무집행조합원(당사)의 우선손실분담규정

각 조합규약상 투자조합에서 청산시 손실이 발생하는 경우, 업무집행조합원(회사)은 업무집행조합원 출자총액의 범위 내에서 일정 부분 손실을 우선분담하고, 기준수익률을 초과할 시에는 성과보수를 지급받도록 규정하고 있습니다.

(1) 보고기간말 현재 미수금에는 각 펀드에서 출자금 반환 또는 이익 분배 결의를 하였으나, 우선손실충당 약정에 따라 펀드에 예치되어 있는 금액은 다음과 같습니다.

(단위 : 천원)

구분	약정내용	제51(당)기	제50(전기)
아주좋은벤처펀드	규약에 따라 출자금 총액 중 50억 범위 내	4,965,709	4,965,709
아주중소벤처 해외진출지원펀드	규약에 따라 출자금 총액 중 10% 범위 내	-	4,929,508
아주 좋은 성장지원 펀드	규약에 따라 출자금 총액 중 50억 범위 내	4,808,800	4,808,800
합계		9,774,509	14,704,017

26. 특수관계자

(1) 특수관계자 현황

구분	특수관계자명
지배기업	(주)아주
종속기업	아주디지털 콘텐츠 투자조합, 아주중소벤처 해외진출지원펀드, 아주 그로스 앤 헬스케어 펀드, Solasta Ventures, Inc.
관계기업 및 공동기업	아주LifeScience해외진출Platform펀드, 아주 좋은 기술금융 펀드, 아주 좋은 사모투자합자회사, 아주좋은벤처펀드, 아주 좋은 Life Science 3.0 벤처 펀드, 아주 좋은 성장지원 펀드, 아주 좋은 그로스 2호 투자조합, 엔에이치-아주 디지털 혁신 펀드, 아주좋은 제이호 사모투자합자회사, 아주 좋은 창업초기 펀드, 아주 좋은 벤처펀드 2.0, 엔에이치벤처-아주아이비뉴그로스펀드, 아주-Solasta Life Science 4.0 펀드, 아주 좋은 초격차 스케일업 펀드, 아주 좋은 제삼호 사모투자합자회사, 아주 December Nox 펀드, 엔에이치아주코스닥스케일업펀드, 아이비케이씨-아주 아이비 IDiscovery 펀드 1호
기타의 특수관계자	(주)아주호텔서교, 아주큐엠에스(주), (주)아주모터스

(2) 특수관계자와의 중요한 영업상의 거래내용은 다음과 같습니다.

1) 유의적인 영향력을 행사하는 기업 등과의 거래

(단위 : 천원)

구분	회사명	제51(당)기		제50(전)기	
		기타비용	배당금지급	기타비용	배당금지급
지배기업	(주)아주	2,053,272	3,657,000	2,073,750	1,462,800
종속기업	Solasta Ventures, Inc.	2,178,547	-	2,097,554	-
기타의 특수관계자	(주)아주호텔서교	25,636	-	26,212	-
	아주큐엠에스(주)	483,932	-	347,685	-
	(주)아주모터스	142,022	-	112,386	-
합계		4,883,409	3,657,000	4,657,587	1,462,800

2) 투자조합과의 거래

<제51(당기)>

(단위 : 천원)

구분	조합명	출자	원금분배	배당수익(주1)	수수료수익
종속기업	아주초기사업화투자조합	-	902,000	1,716,370	1,950,420
	아주 디지털 콘텐츠 투자조합	-	-	3,659,228	481,543
	아주중소벤처 해외진출지원펀드	-	979,000	-	-
	아주 그로스 앤 헬스케어 펀드	-	528,750	2,207,050	2,264,965
	소계	-	2,409,750	7,582,648	4,696,928
관계기업	아주 Life Science 해외진출 Platform 펀드	-	-	268,080	670,200
	2014 KIF-아주 IT전문투자조합	-	-	1,053,427	1,345,240
	아주 좋은 기술금융 펀드	-	-	1,060,000	309,157
	아주좋은 사모투자합자회사	-	328,320	218,880	1,520,000
	아주좋은벤처펀드	-	-	-	783,632
	아주 좋은 Life Science 3.0 벤처 펀드	-	1,500,000	850,000	2,133,434
	아주 좋은 성장지원 펀드	-	160,000	-	1,754,571
	엔에이치-아주 디지털 혁신 펀드	-	-	-	357,237
	아주좋은 제이호 사모투자합자회사	-	1,230,000	-	2,072,919
	아주 좋은 창업초기 펀드	-	-	-	256,232
	아주 좋은 벤처펀드 2.0	7,685,000	-	-	1,858,766
	아주-Solasta Life Science 4.0 펀드	3,366,000	-	-	1,412,500
	아주 좋은 제삼호 사모투자합자회사	5,178,000	-	-	3,853,628
	아주 December Nox 펀드	-	-	-	358,953
	아주 좋은 초격차 스케일업 펀드	5,700,000	-	153	1,186,632
	소계	21,929,000	3,218,320	3,450,540	19,873,101
공동기업	엔에이치 아주아이비 중소중견 그로스2013 사모투자전문회사	-	660,250	-	422,610
	엔에이치아주코스닥스케일업펀드	-	2,720,000	-	35,570
	엔에이치벤처-아주아이비뉴그로스펀드	1,250,000	-	-	780,268
	아이비케이씨-아주 아이비 IDiscovery 펀드 1호	-	1,095,000	101,250	6,352
	원익-아주 턴어라운드 1호 사모투자합자회사	-	-	407,830	589,407
	소계	1,250,000	4,475,250	509,080	1,834,207
합계	23,179,000	10,103,320	11,542,268	26,404,236	

(주1) 배당결의 되었으나 지급받지 않은 금액과 처분손익은 현금흐름표에 반영되지 않았습니다.

<제50(전)기>

(단위 : 천원)

구분	조합명	출자	원금분배	배당수익(주1)	수수료수익
종속기업	AJUIB-Advanced Materials 전문투자조합	-	-	1,384,682	1,382,029
	아주중소벤처 해외진출지원펀드	-	2,428,800	1,232,000	243,715
	아주 그로스 앤 헬스케어 펀드	-	717,500	-	859,172
	소계	-	3,146,300	2,616,682	2,484,916
관계기업	2014 KIF-아주 IT전문투자조합	-	-	336,000	-
	아주 좋은 기술금융 펀드	-	3,900,000	1,788,462	394,324
	아주좋은 사모투자합자회사	-	1,893,240	915,403	7,485,924
	아주좋은벤처펀드	-	450,000	-	810,610
	아주 좋은 Life Science 3.0 벤처 펀드	-	1,000,000	-	2,284,263
	아주 좋은 그로스 2호 투자조합	-	1,108,270	2,871,332	1,052,328
	아주 좋은 성장지원 펀드	-	1,632,000	-	1,939,487
	엔에이치-아주 디지털 혁신 펀드	-	1,010,000	250,000	401,954
	아주좋은 제이호 사모투자합자회사	-	3,240,000	-	2,113,848
	아주 좋은 창업초기 펀드	400,000	-	-	290,000
	아주 좋은 벤처펀드 2.0	4,770,000	-	-	2,480,886
	아주-Solasta Life Science 4.0 펀드	4,207,500	-	-	1,412,500
	아주 좋은 제삼호 사모투자합자회사	9,522,000	-	-	2,330,494
	아주 December Nox 펀드	350,000	-	-	256,956
	아주 좋은 초격차 스케일업 펀드	150,000	-	-	9,863
	소계	19,399,500	14,233,510	6,161,197	23,263,437
	공동기업	엔에이치아주코스닥스케일업펀드	-	6,336,000	-
엔에이치벤처-아주아이비뉴그로스펀드		1,000,000	362,500	-	796,454
아이비케이씨-아주 아이비 IDiscovery 펀드 1호		-	-	-	25,000
원익-아주 턴어라운드 1호 사모투자합자회사		-	1,667,760	1,752,443	2,216,036
소계		1,000,000	8,366,260	1,752,443	3,344,099
합계		20,399,500	25,746,070	10,530,322	29,092,452

(주1) 배당결의 되었으나 지급받지 않은 금액은 현금흐름표에 반영되지 않았습니다.

(3) 특수관계자와의 중요한 채권 및 채무의 내용은 다음과 같습니다.

(단위 : 천원)

구분	회사명	거래내용	제51(당)기		제50(전)기	
			채권	채무	채권	채무
지배기업	㈜아주	임차보증금	924,375	-	823,614	-
		기타(주1)	6,081,734	5,997,053	7,182,099	7,063,267
종속기업	아주중소벤처 해외진출지원펀드	미수분배금	-	-	4,929,508	-
	아주 그로스 앤 헬스케어 펀드	미수수익	-	-	285,172	-
관계기업	아주 좋은 기술금융 펀드	미수수익	-	-	394,324	-
	아주좋은벤처펀드	미수수익	783,632	-	810,610	-
		미수분배금	4,965,709	-	4,965,709	-
	아주 좋은 Life Science 3.0 벤처 펀드	미수수익	2,133,434	-	2,284,263	-
	아주 좋은 성장지원 펀드	미수수익	1,754,571	-	1,951,997	-
		미수분배금	4,808,800	-	4,808,800	-
	엔에이치-아주 디지털 혁신 펀드	미수수익	357,237	-	291,212	-
	아주좋은 제이호 사모투자합자회사	미수수익	518,780	-	523,257	-
	아주 좋은 창업초기 펀드	미수수익	119,551	-	72,500	-
	아주 좋은 벤처펀드 2.0	미수수익	1,858,766	-	398,158	-
	아주-Solasta Life Science 4.0 펀드	미수수익	355,055	-	356,027	-
	아주 좋은 제삼호 사모투자합자회사	미수수익	976,836	-	1,517,229	-
	아주 December Nox 펀드	미수수익	90,229	-	90,229	-
	아주 좋은 초격차 스케일업 펀드	미수수익	492,643	-	9,863	-
공동기업	엔에이치아주코스닥스케일업펀드	미수수익	-	-	306,609	-
	엔에이치벤처-아주아이비뉴그로스펀드	미수수익	190,907	-	196,454	-
	아이비케이씨-아주 아이비 IDiscovery 펀드 1호	미수수익	-	-	6,301	-
	원익-아주 턴어라운드 1호 사모투자합자회사	미수수익	-	-	5,912	-
기타의 특수관계자	아주모터스	기타(주1)	274,826	281,712	210,653	213,137
합계			26,687,085	6,278,765	32,420,500	7,276,404

(주1) 특수관계자와의 사용권자산 및 리스부채 관련 내역입니다.

(4) 보고기간말 현재 특수관계자의 자금조달 등을 위하여 제공하고 있는 지급보증 및담보의 내역은 없으며, 특수관계자로부터 제공받고 있는 담보 및 지급보증은 없습니다.

(5) 주요 경영진에 대한 보상

주요 경영진에 대한 보상내역은 다음과 같으며, 주요 경영진에는 회사의 기업활동의 계획·운영·통제에 대한 중요한 권한과 책임을 가지고 있는 등기이사 및 비등기 사외이사를 포함 하였습니다.

(단위 : 천원)

구분	제51(당기)	제50(전기)
단기급여	2,375,517	2,126,800
퇴직급여	285,904	252,875
합 계	2,661,421	2,379,675

27. 우발사항

(1) 사용제한 예금

사용제한 예금의 내역은 다음과 같습니다.

(단위 : 천원)

금융기관	당기	전기	사용제한내용
산업은행	-	4,220,000	차입금담보

(2) 출자금 약정금액

당기말과 전기말 현재 각 조합(사모투자전문회사) 투자와 관련하여 출자금 약정금액은 다음과 같습니다.

(단위 : 천원)

구분	출자약정금액	당기말		전기말	
		누적출자금액	잔여약정금액(주1)	누적출자금액	잔여약정금액(주1)
종속기업	34,000,000	34,000,000	-	39,500,000	-
관계기업	202,080,000	167,554,800	34,525,200	145,625,800	55,523,000
공동기업	27,500,000	27,500,000	-	52,750,250	1,250,000

(주1) 출자약정 하였으나 투자기간이 종료된 조합의 잔여약정금액은 표시하지 않았습니다.

28. 위험관리

(1) 금융위험 관리

1) 위험관리 목적

회사가 보유한 금융상품으로 인해 신용위험, 유동성위험, 시장위험 등과 같은 위험에 노출되어 있습니다. 위험관리는 회사의 경영 전반에서 발생할 수 있는 각종 위험을 효율적으로 관리함으로써 경영의 안정성과 자산건전성을 도모하고 주주가치의 극대화하는데 그 목적이 있습니다.

2) 위험관리 정책

회사에서 발생하는 모든 리스크는 업무 사안에 따른 관리 부서를 두어 점검되고 있으며, 리스크관리업무 최고 심의기구를 두어 이를 정해진 규정에 따라 운영되고 있습니다. 개별 리스크는 객관적이고 독립적으로 측정하여 회사가 부담하고 있는 리스크의 규모가 자기자본 대비 적정한지를 지속적으로 평가하고 리스크별 허용한도수준을 점검하고 있습니다. 리스크한도는 회사의 전략과 다양한 시장 변동사항을 고려하여 관리될 수 있도록 리스크관리정책을 수행하고 있습니다. 또한, 회사는 경영전반에 걸친리스크를 종합적으로 파악하고 효율적으로 관리하여 건전성 확보 및 수익의 극대화를 위한 효율적인 리스크 관리 체제의 구축을 목적으로 리스크관리규정을 제정 운영하고 있습니다.

3) 위험관리 절차

회사의 위험관리 절차는 리스크의 인식, 측정 및 평가, 통제, 모니터링 및 보고절차로 구분될 수 있으며, 각 구체적 절차는 다음과 같습니다.

(가) 리스크 인식

회사의 경영활동과 관련하여 발생 가능한 모든 리스크 소재를 식별하고 분석한다.

(나) 리스크 측정 및 평가

리스크 유형별로 리스크 크기를 측정하고, 규모의 적정성 여부를 평가한다.

(다) 리스크 통제

적정 리스크를 유지하기 위하여 부문별로 리스크 한도를 설정하고 리스크 규모가 그 이내로 유지되도록 하고 정해진 절차나 방법에 따라 업무가 이루어지도록 한다.

(라) 리스크 모니터링 및 보고

리스크와 관련된 모든 정보에 대한 지속적인 모니터링과 보고로 리스크에 대한 적절한 대응이 이루어지도록 한다.

(마) 위험관리 조직 및 활동

회사는 위험관리를 위해 경영진은 이사회 또는 상임이사회에서 승인된 리스크관리 전략을 실행하고 리스크를 인식, 측정, 모니터링 및 통제를 위한 정책 및 절차를 수립할 책임이 있습니다. 리스크관리 업무의 주관은 리스크관리실로 하며, 리스크관련 주관부서장은 회사의 모든 리스크를 총괄하여 관리 하도록 하고 있습니다.

(2) 금융위험 질적공시

1) 신용위험

(가) 신용위험의 정의 및 관리대상

신용위험은 거래 상대방이 의무를 이행하지 못하여 손실이 발생할 위험입니다. 회사는 당기 손익-공정가치측정 금융자산 등 투자활동으로 인한 신용위험에 노출되어 있습니다.

(나) 신용위험의 관리방법

회사는 독립적이고 지속적인 투자포트폴리오 리뷰(portfolio review)를 통하여 리스크의 발생을 최소화 시켜야 하며, 신용 익스포저가 관련 법령이나 관계당국의 지침에서 정한 한도 또는 내부에서 설정한 한도를 벗어나지 않도록 하여야 합니다. 또한 투자 실행 절차가 적절히 관리되도록 부실 투자를 관리하기 위한 시스템을 갖추고, 신용리스크 소관부서장은 리스크허용한도와 손실발생액 및 손실예상액을 비교분석하여 대책을 수립, 시행하여야 합니다.

2) 유동성위험

(가) 유동성위험의 정의 및 관리대상

유동성위험이란 지급불능 위험, 비정상적인 보유자산의 처분이나 자금차입을 하게 될 위험 또는 유효한 투자기회를 상실하게 될 위험을 의미합니다. 유동성 위험관리대상은 부외거래를 포함한 자산 및 부채의 모든 자금거래를 대상으로 하며 자금거래가 수반될 수 있는 우발채무를 포함합니다.

(나) 유동성위험의 관리방법

유동성위험에 대하여 유동성 GAP을 파악하고 장단기 자금 수급계획, 자산/부채의 기간별, 금액별 구성 규모, 단기 유동성 자산의 보유수준을 고려하여 유동성을 관리합니다. 또한 유동성리스크 소관부서장은 이자율에 민감한 자금의 조달, 운용상황을 정기적으로 분석하고 유동성 부족 등의 위기상황에 대비하여 위기단계별 비상계획을 수립, 운영하도록 하고 있습니다.

3) 시장위험

(가) 시장위험의 정의 및 관리대상

회사의 시장위험은 주로 가격리스크입니다. 가격리스크는 금리, 주가 등의 변동에 따라 시장성 자산의 가치가 감소될 위험을 의미합니다. 회사의 투자상품은 미래가치 불확실성으로 인해 발생하는 시장가격위험에 노출되어 있습니다.

(나) 시장위험의 관리방법

회사는 시장 상황을 상시 모니터링하여 시장위험을 관리하고 있습니다. 투자 포트폴리오에 대해서는 조합원들에게 정기적으로 보고가 이루어지고 있습니다.

(다) 지분상품 가격변동위험

회사의 상장 및 비상장지분상품은 미래가치 불확실성으로 인해 발생하는 시장가격위험에 노출되어 있습니다. 회사는 투자의 다양화 및 개별투자자와 전체 지분상품투자자에 한도를 설정하여 지분상품가격위험을 관리하고 있습니다. 지분상품 포트폴리오에 관하여 경영진에게 정기적으로 보고가 이루어지고 있습니다. 회사의 이사회는 중요한 지분상품투자자에 대하여 검토 및 승인을 하고 있습니다.

(라) 이자율위험

이자율위험은 이자율이 금리민감 자산/부채 등에 불리하게 변동시에 발생하는 손실위험으로서, 금리부자산 부채의 만기구조와 금리개정주기의 불일치로 인해 발생합니다. 회사는 가격 리스크 관리대상을 제외한 모든 자산, 부채 및 거래를 대상으로 이자율위험관리를 합니다. 이자율위험에 대한 평가는 중요한 금리포지션이 포함되어야 하며, 금리재조정 및 만기와 관련한 자료를 포함하여 이익적 관점과 경제가치적 관점에서 고려되어야 합니다.

4) 운영위험

운영리스크는 경영 내부의 업무 수행과정 중 발생 가능한 오류 및 비효율성으로 인하여 발생하는 위험으로서 회사는 경영 및 영업활동 전반에서 발생합니다. 운영위험에 대한 관리는 위험을 적절하게 인식, 측정 및 평가, 통제, 모니터링 및 보고에 의하여 회사는 손실을 최소화하고, 동일한 위험의 발생을 예방함으로써 회사의 안전과 건전성을 유지하기 위함이며, 경영리스크 중의 하나로서 경영리스크는 운영리스크, 책임소재의 불명확 또는 권한의 집중부여에 따른 남용으로 인한 권한부여리스크 및 회사 내부구성원의 부정행위로 인해 발생하는 부정리스크로 구성됩니다.

5) 자본관리

회사는 내부자본을 관리하고 있으며, 내부자본은 각종 리스크를 안고 지속적으로 영업을 영위할 수 있도록 뒷받침해주는 자본으로서, 특정한 확률 가정 하에 미래예상 손실을 충당하는데 필요한 자본의 규모로 정의할 수 있습니다. 회사가 자본을 관리하는 목적은 내부자본규모와 실제 사용가능한 자본(가용자본)규모를 비교함으로써 재무건전성의 척도로 활용할 수 있으며, 리스크를 감안한 성과측정의 기반을 제공하고자 함입니다.

(3) 금융위험 양적공시

1) 신용위험

회사는 신용위험을 관리하기 위하여 신용도가 일정 수준 이상인 거래처와 거래하고 있으며, 금융자산의 신용보강을 위한 정책과 절차를 마련하여 운영하고 있습니다. 회사는 신규 거래처와 계약시 공개된 재무정보와 신용평가기관에 의하여 제공된 정보 등을 이용하여 거래처의 신용도를 평가하고 이를 근거로 신용거래한도를 결정하고 있으며, 담보 또는 지급보증을 제공받고 있습니다. 회사는 주기적으로 거래처의 신용도를 재평가하여 신용거래한도 및 담보수준을 조정하고 있으며, 회수가 지연되는 금융자산에 대해서는 분기 단위로 회수지연 현황 및 회수대책이 보고되고 있으며 지연사유에 따라 적절한 조치를 취하고 있습니다.

(가) 신용위험에 대한 노출정도

금융자산의 장부금액은 신용위험에 대한 최대노출정도를 나타냅니다. 보고기간말 현재 회사의 신용위험에 대한 최대노출정도는 다음과 같습니다.

(단위 : 천원)

구분	제51(당)기	제50(전)기
현금및현금성자산	10,016,881	30,136,649
예치금	51,222,056	42,173,000
당기손익-공정가치측정 금융자산(주1)	31,227,481	15,711,373
대여금및수취채권	24,024,687	25,811,313
기타금융자산	948,448	879,140
합계	117,439,553	114,711,475

(주1) 채무증권 장부금액의 합계입니다.

2) 유동성위험

유동성위험은 만기까지 모든 금융계약상 약정사항들을 이행하는데 필요한 자금을 조달하지 못할 위험입니다. 회사는 유동성 전략 및 계획을 통하여 자금부족에 따른 위험을 관리하고 있습니다.

보고기간말 현재 금융부채의 잔존계약만기에 따른 만기분석내용(할인되지 아니한 계약상 현금흐름)은 다음과 같습니다.

<제51(당기)>

(단위 : 천원)

구분	6개월이내	1년이내	2년이내	3년이내	3년초과	합계
차입금	24,297,692	-	-	-	-	24,297,692
기타금융부채	12,699,637	1,072,773	2,137,171	2,088,107	1,712,133	19,709,821
합계	36,997,329	1,072,773	2,137,171	2,088,107	1,712,133	44,007,513

<제50(전기)>

(단위 : 천원)

구분	6개월이내	1년이내	2년이내	3년이내	3년초과	합계
차입금	20,322,841	4,097,518	-	-	-	24,420,359
기타금융부채	13,215,005	898,408	1,780,802	1,773,581	2,764,446	20,432,242
합계	33,537,846	4,995,926	1,780,802	1,773,581	2,764,446	44,852,601

3) 시장위험

(가) 가격위험

회사는 재무상태표상 당기손익-공정가치측정금융자산으로 분류되는 회사 보유 지분증권의 가격위험에 노출되어 있습니다. 보고기간말 현재 지분증권의 주가가 약 10% 상승 및 하락할 경우 연간 법인세비용차감전순손익에 미치는 영향은 다음과 같습니다.

(단위 : 천원)

구분	제51(당기)		제50(전기)	
	10% 상승	10% 하락	10% 상승	10% 하락
당기손익-공정가치측정금융자산	2,426,741	(2,426,741)	3,123,859	(3,123,859)

(나) 현금흐름 및 공정가치 이자율위험

회사는 고정이자율과 변동이자율로 자금을 차입하고 있으며, 이로 인하여 이자율위험에 노출되어 있습니다. 회사는 고정금리차입금과 변동금리차입금의 적절한 균형유지 정책을 수행하는 등 이자율위험을 관리하고 있으며, 보고기간말 현재 변동금리차입금은 없습니다.

4) 자본위험 관리

자본관리의 주 목적은 회사의 영업활동을 유지하고 주주가치를 극대화하기 위하여 높은 신용등급과 건전한 자본비율을 유지하기 위한 것입니다.

회사는 자본구조를 경제환경의 변화에 따라 수정하고 있으며, 이를 위하여 배당정책을 수정하거나 자본감소 혹은 신주발행을 검토하도록 하고 있습니다. 한편, 당기 중 자본관리의 목적, 정책 및 절차에 대한 변경사항은 없습니다.

또한, 회사는 자본관리지표로 여신전문금융업감독규정 제8조에 의한 조정자기자본비율을 이용하고 있습니다. 금융위원회는 여신전문금융회사의 건전한 경영을 지도하고 금융사고를 예방하기위하여 자본의 적정성에 관한 사항을 정하고 있습니다. 이에 따라 여신전문금융회사는 감독법규에서 정하는 경영지도비율에 따라 조정총자산에 대한 조정자기자본비율을 100분의 7이상으로 유지하여야 하며, 분기별로 조정자기자본비율을 산출하여 감독기구인 금융감독원에 보고하도록 되어 있습니다.

보고기간말 현재 조정자기자본비율은 다음과 같습니다.

(단위 : 천원)

구분	제51(당기)	제50(전기)
조정자기자본(A)	216,677,134	197,639,599
조정총자산(B)	200,081,363	181,281,116
조정자기자본비율(A/B)	108.29%	109.02%

5) 대손준비금

회사는 보고기간종료일 현재 대여금 및 수취채권에 대하여 여신전문금융업감독규정 제11조에 의하여 한국채택국제회계기준에 따라 적립한 대손충당금이 자산건전성별로 최소적립율을 반영하여 산출한 가액보다 미달할 경우 그 미달 금액을 대손준비금으로 적립하도록 되어 있습니다. 회사가 대손준비금으로 추가 적립할 금액은 없습니다.

29. 영업부문

- (1) 회사는 단일영업부문으로 구성되어 있습니다.
- (2) 회사 전체 수익의 10% 이상을 차지하는 외부고객은 없습니다.

30. 리픽싱 조건부 금융부채효과를 조정한 영향분석

회사는 전기말 현재 리픽싱 조건부 금융부채를 보유하고 있습니다. 해당 리픽싱 조건부 금융부채의 효과를 조정한 세전손익은 다음과 같습니다.

(단위 : 천원)

구분	제51(당)기	제50(전)기
법인세차감전순이익	17,177,895	29,544,208
파생상품평가이익 차감 :	-	(86,471)
전환사채	-	(38,619)
교환사채	-	(47,852)
파생상품평가손실 가산 :	-	24,416
교환사채	-	24,416
조정 후 법인세비용차감전순이익	17,177,895	29,482,153

31. 보고기간후 사건

(1) 재무제표 발행 승인

동 재무제표는 2025년 2월 7일자 이사회에서 승인 되었습니다.

6. 배당에 관한 사항

가.회사의 배당정책에 관한 사항

당사는 정관에 의거 금전, 주식 및 기타의 재산으로 이익 배당을 할 수 있습니다. 사업연도 종료 후 배당가능이익 범위 내에서 회사의 지속적 성장을 위한 투자 및 주주가치 제고, 경영환경 등을 고려하여 적정수준의 배당을 결정할 수 있으며, 이사회 결의 및 주주총회 승인을 통해 배당을 실시할 수 있습니다.

나. 배당관련 예측가능성 제공에 관한 사항

(1) 정관상 배당절차 개선방안 이행 가부

구분	현황 및 계획
정관상 배당액 결정 기관	이사회
정관상 배당기준일을 배당액 결정 이후로 정할 수 있는지 여부	당사는 배당기준일을 배당액 결정 이후로 정하는 정관 개정을 도입하지 않음
배당절차 개선방안 이행 관련 향후 계획	배당 절차 개선방안에 대해, 당사 사업현황 등을 전반적으로 고려하여 검토할 계획입니다.

(2) 배당액 확정일 및 배당기준일 지정 현황

구분	결산월	배당여부	배당액 확정일	배당기준일	배당 예측가능성 제공여부	비고
결산배당	2024년 12월	○	2025년 02월 07일	2024년 12월 31일	X	-
결산배당	2023년 12월	○	2024년 02월 06일	2023년 12월 31일	X	-
결산배당	2022년 12월	○	2023년 02월 10일	2022년 12월 31일	X	-

다. 기타 참고사항(배당 관련 정관의 내용 등)

당사 정관에서는 배당에 관한 사항에 대하여 다음과 같이 규정하고 있습니다.

<p>제12조(신주의 배당기산일) 회사가 유상증자, 무상증자 및 주식배당에 의하여 신주를 발행하는 경우 신주에 대한 이익의 배당에 관하여는 신주를 발행한 때가 속하는 사업연도의 직전사업연도 말에 발행된 것으로 본다.</p> <p>제62조(이익배당) ①이익의 배당은 금전 또는 금전 외의 재산으로 할 수 있다. ②제1항의 배당은 매 결산기말 현재의 주주명부에 기재된 주주 또는 등록된 질권자에게 지급한다. ③미지급배당금에 대하여는 이자를 지급하지 아니한다. ④이익의 배당을 주식으로 하는 경우 회사가 종류주식을 발행한 때에는 주주총회의 결의로 그와 다른 종류의 주식으로도 할 수 있다.</p> <p>제 62 조의 2(중간배당) ①회사는 영업연도 중 1회에 한하여 이사회 결의로 일정한 날을 정하여 그날의 주주에 대하여 금전으로 이익을 배당할 수 있다. ②제1항의 중간배당은 이사회 결의로 하되, 중간배당의 구체적인 방법·한도 등에 대해서는 상법 등 관련법령에서 정하는 바에 따른다. ③ 회사가 회계연도의 개시일 이후 제1항에서 정한 날 이전에 신주를 발행한 경우(전환사채를 주식으로 전환한 경우, 신주인수권부사채에 기해 신주를 발행한 경우, 준비금을 자본전입한 경우, 주식배당을 한 경우 포함), 중간배당에 관하여 당해 신주는 직전 영업연도 말에 발행된 것으로 본다. ④ 중간배당을 할 때에는 제8조의 2의 종류주식에 대하여는 당해 종류주식의 발행 시에 별도의 정함을 한 경우에는 이에 의하고 그러지 아니한 경우에는 보통주식과 동일한 배당률을 적용한다.</p>
--

라. 주요배당지표

구분	주식의 종류	당기	전기	전전기
		제51기	제50기	제49기
주당액면가액(원)		500	500	500
(연결)당기순이익(백만원)		8,319	16,602	2,039
(별도)당기순이익(백만원)		15,409	24,891	-1,527
(연결)주당순이익(원)		70	141	17
현금배당금총액(백만원)		5,921	5,916	2,359
주식배당금총액(백만원)		-	-	-
(연결)현금배당성향(%)		71.2	35.6	128.0
현금배당수익률(%)	보통주	2.0	1.9	0.8
	우선주	-	-	-

주식배당수익률(%)	보통주	-	-	-
	우선주	-	-	-
주당 현금배당금(원)	보통주	50	50	20
	우선주	-	-	-
주당 주식배당(주)	보통주	-	-	-
	우선주	-	-	-

마. 과거 배당 이력

(단위: 회, %)

연속 배당횟수		평균 배당수익률	
분기(중간)배당	결산배당	최근 3년간	최근 5년간
-	10	1.6	1.7

7. 증권의 발행을 통한 자금조달에 관한 사항

7-1. 증권의 발행을 통한 자금조달 실적

[지분증권의 발행 등과 관련된 사항]

증자(감자)현황

(기준일 : 2024년 12월 31일)

(단위 : 원, 주)

주식발행 (감소)일자	발행(감소) 형태	발행(감소)한 주식의 내용				
		종류	수량	주당 액면가액	주당발행 (감소)가액	비고
2023년 10월 11일	주식매수선택권 행사	보통주	22,450	500	1,430	-
2024년 05월 08일	주식매수선택권 행사	보통주	100,000	500	1,150	-

[채무증권의 발행 등과 관련된 사항]

채무증권 발행실적

(기준일 : 2024년 12월 31일)

(단위 : 백만원, %)

발행회사	증권종류	발행방법	발행일자	권면(전자등)	이자율	평가등급	만기일	상환	주관회사
------	------	------	------	---------	-----	------	-----	----	------

				특)총액		(평가기관)		여부	
-	-	-	-	-	-	-	-	-	-
-	-	-	-	-	-	-	-	-	-
합 계	-	-	-	-	-	-	-	-	-

기업어음증권 미상환 잔액

(기준일 : 2024년 12월 31일)

(단위 : 백만원)

잔여만기		10일 이하	10일초과 30일이하	30일초과 90일이하	90일초과 180일이하	180일초과 1년이하	1년초과 2년이하	2년초과 3년이하	3년 초과	합 계
미상환 잔액	공모	-	-	-	-	-	-	-	-	-
	사모	-	-	-	-	-	-	-	-	-
	합계	-	-	-	-	-	-	-	-	-

단기사채 미상환 잔액

(기준일 : 2024년 12월 31일)

(단위 : 백만원)

잔여만기		10일 이하	10일초과 30일이하	30일초과 90일이하	90일초과 180일이하	180일초과 1년이하	합 계	발행 한도	잔여 한도
미상환 잔액	공모	-	-	-	-	-	-	-	-
	사모	-	-	-	-	-	-	-	-
	합계	-	-	-	-	-	-	-	-

회사채 미상환 잔액

(기준일 : 2024년 12월 31일)

(단위 : 백만원)

잔여만기		1년 이하	1년초과 2년이하	2년초과 3년이하	3년초과 4년이하	4년초과 5년이하	5년초과 10년이하	10년초과	합 계
미상환 잔액	공모	-	-	-	-	-	-	-	-
	사모	-	-	-	-	-	-	-	-
	합계	-	-	-	-	-	-	-	-

신종자본증권 미상환 잔액

(기준일 : 2024년 12월 31일)

(단위 : 백만원)

잔여만기		1년 이하	1년초과 5년이하	5년초과 10년이하	10년초과 15년이하	15년초과 20년이하	20년초과 30년이하	30년초과	합 계
미상환 잔액	공모	-	-	-	-	-	-	-	-
	사모	-	-	-	-	-	-	-	-
	합계	-	-	-	-	-	-	-	-

조건부자본증권 미상환 잔액

(기준일 : 2024년 12월 31일)

(단위 : 백만원)

잔여만기		1년 이하	1년초과 2년이하	2년초과 3년이하	3년초과 4년이하	4년초과 5년이하	5년초과 10년이하	10년초과 20년이하	20년초과 30년이하	30년초과	합 계
미상환 잔액	공모	-	-	-	-	-	-	-	-	-	-
	사모	-	-	-	-	-	-	-	-	-	-

합계	-	-	-	-	-	-	-	-	-	-
----	---	---	---	---	---	---	---	---	---	---

7-2. 증권의 발행을 통해 조달된 자금의 사용실적

공시대상기간 중 공시대상인 자금조달 실적이 없습니다.

8. 기타 재무에 관한 사항

가. 재무제표 제작성 등 유의사항

(1) 재무제표 제작성

- 해당사항이 없습니다.

(2) 합병, 분할, 자산양수도, 영업양수도에 관한 사항

- 해당사항이 없습니다.

(3) 자산유동화와 관련한 자산매각의 회계처리 및 우발채무 등에 관한 사항

- 해당사항이 없습니다.

나. 대손충당금 설정현황

(1) 최근 3사업 연도의 계정과목별 대손충당금 설정내역

(단위: 천원,%)

구분	계정과목	채권총액	대손충당금	대손충당금설정율
제51기	단기대여금	338,788	1,694	0.5
	미수금	10,047,328	321,692	3.2
	미수수익	9,969,056	-	-
	합계	20,355,172	323,386	1.6
제50기	단기대여금	693,788	3,469	0.5
	미수금	10,788,960	321,692	2.9
	미수수익	11,512,053	-	-
	합계	22,994,801	325,161	1.4
제49기	단기대여금	261,988	1,310	0.5
	미수금	15,964,031	350,983	2.2
	미수수익	9,305,713	-	-

	합 계	25,531,732	352,293	1.4
--	-----	------------	---------	-----

(2) 대손충당금 변동현황

연결감사보고서 주석9 를 참고 하시기 바랍니다.

(3) 매출채권관련 대손충당금 설정방침

당사는 보고기준일 현재의 대출금등 채권에 대하여 여신전문금융업 감독규정<별표1> 자산 건전성 분류기준 및 당사의 투자자산평가기준에 의거하여 산출한 금액 상당액을 대손충당금 으로 설정하고 있습니다.

다. 공정가치 평가 내역

당사 금융상품의 공정가치와 그 평가방법은 『III. 재무에 관한 사항』 - 『3. 연결재무제표 주 석』 과 『5. 재무제표 주석』 부분을 참조하시기 바랍니다.

IV. 이사의 경영진단 및 분석의견

가. 예측정보에 대한 주의사항

당사가 동 사업보고서에서 미래에 발생할 것으로 예상·예측한 활동, 사건 또는 현상은 당해 공시서류 작성시점의 사건 및 재무성과에 대한 회사의 견해를 반영한 것입니다. 동 예측정보는 미래 사업환경과 관련된 다양한 가정에 기초하고 있으며, 이와 같은 가정들은 차후에 결과적으로 부정확한 것으로 판명될 수도 있습니다. 또한 이러한 가정들은 예측정보에서 기재한 예상치와 실제 결과간에 중요한 차이를 초래할 수 있는 위험, 불확실성 및 기타 요인을 포함하고 있습니다. 이러한 중요한 차이를 초래할 수 있는 요인으로는 회사 내부경영과 관련된 요인과 외부환경에 관한 요인이 포함되어 있으며, 이 외에 다양한 요인들이 있을 수 있습니다.

당사는 동 예측정보 작성시점 이후에 발생하는 위험 또는 불확실성을 반영하기 위하여 예측정보에 기재한 사항을 수정하는 정정보고서를 공시할 의무는 없습니다.

결론적으로, 동 사업보고서상에서 당사가 예상한 결과 또는 사항이 실현되거나 당초에 예상한 영향이 발생한다는 확신을 제공할 수 없습니다. 동 보고서에 기재된 예측정보는 동 보고서 작성시점을 기준으로 작성한 것이며 당사가 이러한 위험요인이나 예측정보를 업데이트할 예정이 없음을 유의하시기 바라며 또한 어떠한 경우에도 본 예측 관련 자료는 고객의 투자결과에 대한 법적 책임소재에 대한 증빙자료로 사용될 수 없음을 알려드립니다.

나. 개요

지난 2024년 한국경제는 2023년과 마찬가지로 매우 어려운 한 해를 보냈습니다. 지속되고 있는 한·미간 기준금리 역전 상황과 함께, 지난 11월 1,400원대를 돌파한 원-달러 환율은 지금 이 시점에도 안정화되는 모습을 보이고 있지 않습니다. 이로 인한 수입 원자재 가격 상승과 소비자 물가 상승 등은 국내 경기에 큰 부담으로 작용하고 있습니다. 증시 또한 해외 주요국의 증시와는 디커플링 현상을 보이며, 글로벌 증시가 호황을 누리는 동안 국내 증시는 상대적으로 매우 부진한 모습을 보였습니다. 이는 그간 한국 증시를 주도해 온 반도체, IT, 배터리 등 섹터의 조정이 큰 영향을 준 것으로 판단 됩니다. 이 외에도 지난 11월 치뤄진 미국 대선, 계속되는 미·중 글로벌 패권경쟁, 중국의 경제성장 둔화, 우크라이나, 이스라엘 등에서 지속된 지정학적 리스크 등은 한국 경제의 불확실성을 더욱 증폭시킨 요인들이었습니다. 이러한 불확실한 대내외 경제 상황은 당사가 속해 있는 투자 업계에도 매우 큰 영향을 미칠 수 밖에 없으며, 실제로도 2024년 투자 시장은 전반적으로 매우 위축된 모습을 보인 것이 사실입니다.

당사는 이러한 쉽지 않은 대내외 여건 속에서도 회사의 지속성장과 주주가치 제고라는 목표 달성을 위해, 모든 임직원들이 한 마음 한 뜻이 되어 최적의 투자의사 결정, 지속적인 펀드결성, 체계적 리스크 관리를 통해 시시각각 급변하는 경영환경에 발빠르게 대처하고자 노력하였습니다.

당사의 2024년 주요실적은 다음과 같습니다.

투자재원 측면에서는 2024년 400억원의 재원을 추가 확보하였습니다. 최근 3년으로 보면 총 5,057억원의 투자재원을 마련하여, 2024년말 기준 약 2조 8백억원 규모의 펀드를 운용 중에 있습니다.

투자공급 측면에서는 국내외 유망산업 44개 기업에 1,620억원의 투자를 실행 하였습니다. 이는 2023년의 42개 기업, 2,106억원과 비교하여, 업체 수는 5% 증가, 투자금액은 23% 감소한 것으로서, 건당 투자금액이 VC 투자 대비 상대적으로 큰 PE투자 감소가 총 투자금액 감소의 주요 원인이 되었습니다. 다만, 해당 기간 당사는 최적의 PE투자 딜 발굴에 집중하였으며, 이에 따라 2025년의 총 투자규모는 2024년 대비 대폭 확대될 것으로 기대하고 있습니다.

2024년 국내증시는 앞서도 말씀드린 것과 같이 글로벌 주요증시와는 달리 매우 어려운 한 해를 보냈습니다. 그럼에도 불구하고 당사는 총 7개 투자기업들의 코스닥 상장이라는 소기의 실적을 달성하였습니다. 다만, 어려운 대내외 경영여건 및 냉각된 투자시장에 따른 투자기업들의 밸류에이션 상승 제한 등으로 영업이익이 84억원, 전년 대비 93억원 감소한 실적을 기록하게 된 점은 매우 아쉽게 생각합니다. 2025년에는 수익성 개선에 회사가 보유한 역량을 집중하여 주주 여러분들의 기대에 부합하는 영업이익을 창출해 낼 수 있도록 당사 임직원 모두가 노력해 나아갈 것임을 대표이사로서 약속드립니다.

당사는 2018년 11월 코스닥에 상장한 이후 여러 해에 걸쳐 탁월한 영업이익을 실현하며 보유 역량을 증명해낸 바가 있고, 현 시점 주가 또한 공모가 대비 40% 이상 상승한 수준입니다. 다만, 2021년 당시 기록했던 최고점과 비교하면 크게 하락한 것 또한 사실입니다.

그러나 회사의 기본 펀더멘털은 지속 강화되어 가고 있으며, 외형 및 수익규모 또한 철저한 리스크 관리 기반 하에 점진적으로 성장해 나아갈 것입니다. 이 경우 당사의 기업가치 또한 지금보다 보다 상승한 적정 가치를 인정받을 것이며, 이러한 시기가 빠르게 도래할 수 있도록 노력해 나아갈 것입니다.

향후에도 계속 이어질 것으로 예상되는 불확실성 높은 시장 환경하에서도 회사에 대한 가치 확신과 좋은 평가가 유지될 수 있도록 회사 차원에서도 다양한 방안을 고민하고 지속적으로 실행해 나아가며, 주주가치 제고에 최선의 노력을 다 하겠습니다.

다. 재무상태 및 영업실적

(1) 재무상태

(단위 : 백만원)

구분	제51기	제50기	제49기
자 산	341,714	354,614	373,289
부 채	80,585	96,110	129,853
자 본	261,129	258,505	243,436
자본금	60,473	60,423	60,411

자본잉여금	18,995	18,888	18,524
이익잉여금 등	184,787	182,383	168,141

주) 한국채택 국제회계기준(K-IFRS) 적용 : 연결기준

- 2024년말 현재 자산은 3,417억원으로 전기 3,546억원 대비 129억원 감소하였습니다. 부채는 806억원으로 전기 961억원 대비 155억원 감소하고, 자본은 2,611억원으로 전기 2,585억원 대비 26억원 증가하였습니다.
- 자산의 감소는 현금성 자산 보유 규모 축소가 주영향이며, 부채의 감소는 법인세부채 및 비배지분부채 감소에 주로 기인 합니다.

(2) 영업실적

(단위 : 백만원)

구분	제51기	제50기	제49기
영업수익	65,606	73,763	63,416
영업비용	57,220	56,034	58,571
영업이익	8,385	17,729	4,845
기타수익	150	191	41
기타비용	184	171	361
세전이익	8,351	17,749	4,525
법인세등	33	1,147	2,486
당기순이익	8,319	16,602	2,039
포괄이익	8,425	16,605	2,339

주) 한국채택 국제회계기준(K-IFRS) 적용 : 연결기준

- 2024년 영업수익 656억원으로 전기 738억원 대비 82억원 감소하였으며, 영업비용은 572억원으로 전기 560억원 대비 12억원 증가하였습니다. 이로 인하여 영업이익은 84억원을 시현하였습니다. 이는 당사가 보유하고 있는 투자포트폴리오의 실현/평가수익 감소 및 그에 따른 성과보수 수익의 감소에서 기인합니다. 그 외 법인세비용 및 기타비용 1억원으로 당기 순이익은 83억원을 시현하였습니다.

라. 유동성 및 자금조달과 지출

- 기말 자기자본, 차입금 및 계정별 유동성 현황은 다음과 같으며, 당기말 현재 당사의 유동성은 상당히 양호합니다.

(단위 : 억원)

구분	제51기	제50기	제49기	
자기자본	납입자본금	605	604	604
	잉여금 등	2,006	1,981	1,830
	합계	2,611	2,585	2,434

자금차입	은행차입금	240	240	280
유동성	자기계정	612	723	366
	펀드계정	47	114	84
	합계	659	837	450

- 은행차입금 현황

구분	차입처	이자율(%)	제51(당)기	제50(전)기
일반차입금	산업은행	4.47%~4.53%	24,000,000	24,000,000

마. 부외거래 현황

당사의 부외거래는 'Ⅲ. 재무에 관한 사항'의 '3. 연결재무제표 주석' 및 '5. 재무제표 주석'의 '27.우발사항'을 참고하시기 바랍니다.

바. 그 밖에 투자의사결정에 필요한 사항

(1) 회계정책의 변경과 공시

1) 연결회사가 채택한 제·개정 기준서

연결회사가 2024년 1월 1일 이후 개시하는 회계기간부터 적용한 제·개정 기준서 및해석서는 다음과 같습니다.

(가) 기업회계기준서 제1001호 '재무제표 표시' 개정 - 부채의 유동/비유동 분류, 약정사항이 있는 비유동부채

보고기간말 현재 존재하는 실질적인 권리에 따라 유동 또는 비유동으로 분류되며, 부채의 결제를 연기할 수 있는 권리의 행사가능성이나 경영진의 기대는 고려하지 않습니다. 또한, 부채의 결제에 자기지분상품의 이전도 포함되나, 복합금융상품에서 자기지분상품으로 결제하는 옵션이 지분상품의 정의를 충족하여 부채와 분리하여 인식된 경우는 제외됩니다. 또한, 기업이 보고기간말 후에 준수해야하는 약정은 보고기간말에 해당 부채의 분류에 영향을 미치지 않으며, 보고기간 이후 12개월 이내 약정사항을 준수해야하는 부채가 보고기간말 현재 비유동부채로 분류된 경우 보고기간 이후 12개월 이내 부채가 상환될 수 있는 위험에 관한 정보를 공시해야 합니다. 해당 기준서의 개정이 연결재무제표에 미치는 중요한 영향은 없습니다.

(나) 기업회계기준서 제1007호 '현금흐름표', 기업회계기준서 제1107호 '금융상품: 공시' 개정 - 공급자금융약정에 대한 정보 공시

공급자금융약정을 적용하는 경우, 재무제표이용자가 공급자금융약정이 기업의 부채와 현금흐름 그리고 유동성위험익스포저에 미치는 영향을 평가할 수 있도록 공급자금융약정에 대한 정보를 공시해야 합니다. 연결회사는 동 개정으로 인해 연결재무제표에 중요한 영향은 없습니다.

(다) 기업회계기준서 제1116호 '리스' 개정 - 판매후리스에서 생기는 리스부채
판매후리스에서 생기는 리스부채를 후속적으로 측정할 때 판매자-리스이용자가 보유하는
사용권 관련 손익을 인식하지 않는 방식으로 리스료나 수정리스료를 산정합니다. 연결회사
는 동 개정으로 인해 연결재무제표에 중요한 영향은 없습니다.

당사의 중요한 회계정책 및 추정에 관한 사항은 [Ⅲ. 재무에 관한 사항] 중 '3. 연결재무제표
주석' 및 '5.재무제표 주석'을 참조하시기 바랍니다.

그 밖에 당사의 재무상태, 영업실적, 유동성 및 자본조달 등에 중요하게 영향을 미칠만한 환
경, 규제 또는 정책 변화 등에 관한 사항은 없습니다.

V. 회계감사인의 감사의견 등

1. 외부감사에 관한 사항

가. 회계감사인의 명칭 및 감사의견

사업연도	구분	감사인	감사의견	의견변형사유	계속기업 관련 중요한 불확실성	강조사항	핵심감사사항
제51기 (당기)	감사보고서	삼덕회계법인	적정의견	-	해당사항 없음	해당사항 없음	투자자산에 대한 공정가치 평가
	연결감사 보고서	삼덕회계법인	적정의견	-	해당사항 없음	해당사항 없음	투자자산에 대한 공정가치 평가
제50기 (전기)	감사보고서	삼덕회계법인	적정의견	-	해당사항 없음	해당사항 없음	투자자산에 대한 공정가치 평가
	연결감사 보고서	삼덕회계법인	적정의견	-	해당사항 없음	해당사항 없음	투자자산에 대한 공정가치 평가
제49기 (전전기)	감사보고서	삼덕회계법인	적정의견	-	해당사항 없음	해당사항 없음	투자자산에 대한 공정가치 평가
	연결감사 보고서	삼덕회계법인	적정의견	-	해당사항 없음	해당사항 없음	투자자산에 대한 공정가치 평가

나. 감사용역 체결현황

(단위 : 백만원, 시간)

사업연도	감사인	내 용	감사계약내역		실제수행내역	
			보수	시간	보수	시간
제51기(당기)	삼덕회계법인	분기검토, 반기검토 및 기말결산감사	220,000	2,105	220,000	2,213
제50기(전기)	삼덕회계법인	분기검토, 반기검토 및 기말결산감사	210,000	2,105	210,000	2,123
제49기(전전기)	삼덕회계법인	분기검토, 반기검토 및 기말결산감사	200,000	2,000	200,000	2,017

다. 회계감사인과의 비감사용역 계약체결 현황

사업연도	계약체결일	용역내용	용역수행기간	용역보수	비고
제51기(당기)	-	-	-	-	-
제50기(전기)	-	-	-	-	-
제49기(전전기)	-	-	-	-	-

라. 재무제표 중 이해관계자의 판단에 상당한 영향을 미칠 수 있는 사항에 대해 내부감사기구가 회계감사인과 논의한 결과

구분	일자	참석자	방식	주요 논의 내용
----	----	-----	----	----------

1	2024년 08월 08일	감사위원회 위원 담당임원 업무수행이사	대면보고	- 감사인이 계획한 감사의 범위와 시기 - 감사인이 식별한 유의적 위험 - 감사인의 독립성 : 특이사항 없음 - 내부회계관리제도 감사 설명
2	2024년 11월 27일	감사위원회 위원 담당임원 업무수행이사	서면보고	- 경영진 및 감사인의 책임 전달, 감사업무의 조건에 대한 내용 - 핵심감사대상범위 논의 - 부정을 인지하는 경우 절차
3	2025년 02월 07일	감사위원회 위원 담당임원 업무수행이사	대면보고	- 중점 감리항목 설명 등 - 핵심감사사항 확정 - 주요 결산내용 설명 - 내부회계관리제도 감사결과 설명

2. 내부통제에 관한 사항

회사는 내부회계관리제도를 모범기준에 따라 구축, 운영 중에 있으며, 제51기(2024.01.01 ~ 2024.12.31) 평가 결과 중요한 미비점은 발견되지 않았습니다. 대표이사 및 내부회계관리자는 내부회계관리제도의 정비와 운영을 총괄하며, 제51기 평가결과를주식회사 등의 외부감사에 관한 법률에 따라 2025년 2월 7일 감사위원회 및 이사회에 보고 하였습니다.

가. 경영진의 내부회계 관리제도 효과성 평가 결과

사업연도	구분	운영실태 보고서 보고일자	평가 결론	중요한 취약점	시정조치 계획 등
제51기 (당기)	내부회계 관리제도	2025년 02월 07일	중요성의 관점에서 효과적으로 설계되 어 운영되고 있다고 판단	-	-
	연결내부회계 관리제도	-	-	-	-
제50기 (전기)	내부회계 관리제도	2024년 02월 06일	중요성의 관점에서 효과적으로 설계되 어 운영되고 있다고 판단	-	-
	연결내부회계 관리제도	-	-	-	-
제49기 (전전기)	내부회계 관리제도	2023년 02월 06일	중요성의 관점에서 효과적으로 설계되 어 운영되고 있다고 판단	-	-
	연결내부회계 관리제도	-	-	-	-

나.감사(위원회)의 내부회계관리제도 효과성 평가 결과

사업연도	구분	평가보고서 보고일자	평가 결론	중요한 취약점	시정조치 계획 등
제51기 (당기)	내부회계 관리제도	2025년 02월 07일	중요성의 관점에서 효과적으로 설계되 어 운영되고 있다고 판단	-	-
	연결내부회계 관리제도	-	-	-	-
제50기 (전기)	내부회계 관리제도	2024년 02월 06일	중요성의 관점에서 효과적으로 설계되 어 운영되고 있다고 판단	-	-
	연결내부회계 관리제도	-	-	-	-
제49기 (전전기)	내부회계 관리제도	2023년 02월 06일	중요성의 관점에서 효과적으로 설계되 어 운영되고 있다고 판단	-	-
	연결내부회계 관리제도	-	-	-	-

다.감사인의 내부회계관리제도 감사의견(검토결론)

사업연도	구분	감사인	유형 (감사/검토)	감사의견 또는 검토결론	지적사항	회사의 대응조치
제51기 (당기)	내부회계 관리제도	삼덕회계법인	감사	적정의견	-	-
	연결내부회계 관리제도	-	-	-	-	-
제50기 (전기)	내부회계 관리제도	삼덕회계법인	감사	적정의견	-	-
	연결내부회계 관리제도	-	-	-	-	-
제49기 (전전기)	내부회계 관리제도	삼덕회계법인	감사	적정의견	-	-
	연결내부회계 관리제도	-	-	-	-	-

라.내부회계관리·운영조직 인력 및 공인회계사 보유현황

소속기관 또는 부서	총 원	내부회계담당인력의 공인회계사 자격증 보유비율			내부회계담당 인력의

		내부회계 담당인력수(A)	공인회계사자격증 소지자수(B)	비율 (B/A*100)	평균경력월수
감사(위원회)	3	3	-	0	129
이사회	8	4	-	0	132
내부회계관리총 괄	1	1	1	100	278
회계처리부서	5	5	-	0	108
전산운영부서	3	1	-	0	11
내부회계관리부 서	1	1	-	0	72

마. 회계담당자의 경력 및 교육실적

직책 (직위)	성명	회계담당자 등록여부	경력 (단위:년, 개월)		교육실적 (단위:시간)	
			근무연수	회계관련경력	당기	누적
내부회계관리자	허병두	02-3451-9200	13년 10개월	23년 2개월	6	39
회계담당임원	노영철	02-3451-9200	16년 4개월	2년 6개월	5	17
회계담당직원	주현욱	02-3451-9200	7년 4개월	12년 4개월	11	58

VI. 이사회 등 회사의 기관에 관한 사항

1. 이사회에 관한 사항

가. 이사회 구성 개요

당사의 이사회는 이사로 구성되고 법령 또는 정관에서 정한 사항, 주주총회로부터 위임받은 사항, 회사 경영의 기본 방침 및 업무집행에 관한 주요사항을 의결하며 이사 및 경영진의 직무집행을 감독하고 있습니다. 당기말 현재 당사의 이사회는 총 8명(사내이사 1명, 기타비상무이사 4명, 사외이사 3명)의 이사로 구성되어있으며, 이사회 내 위원회로 감사위원회가 설치되어 운영 중입니다. 이사회 의장은 문규영 기타비상무이사이며, 이사회 진행의 전문성과 효율성을 고려하여 선임되었습니다. 이사회 의장은 대표이사를 겸직하고 있지 않습니다.

사외이사 및 그 변동현황

(단위 : 명)

이사의 수	사외이사 수	사외이사 변동현황		
		선임	해임	중도퇴임
8	3	3	-	-

주) 당사 사외이사는 제50기 정기주주총회(2024년 3월 28일)에서 선임·재선임하였습니다.

나. 중요의결사항 등

회사	개최일자	의안내용	기결 여부	사외이사 등의 성명											
				문규영 (출석률: 100%)	김지연 (출석률: 100%)	최용진 (출석률: 100%)	황규민 (출석률: 100%)	유재형 (출석률: 100%)	최세학 (출석률: 50%)	임규욱 (출석률: 50%)	한창수 (출석률: 100%)	이형철 (출석률: 100%)	윤석진 (출석률: 100%)	엄영호 (출석률: 100%)	
제1차	2024.02.06	- 제50기 재무제표 및 영업보고서 승인의 건	가결	찬성	찬성	찬성	찬성	찬성	찬성	찬성	찬성	찬성			
		- 2024년도 사업계획 및 예산 승인의 건	가결	찬성	찬성	찬성	찬성	찬성	찬성	찬성	찬성	찬성			
		- 제50기 정기주주총회 소집의 건	가결	찬성	찬성	찬성	찬성	찬성	찬성	찬성	찬성	찬성			
		- 전자투표제 채택 승인의 건	가결	찬성	찬성	찬성	찬성	찬성	찬성	찬성	찬성	찬성			
		- 자문용역 계약 체결의 건	가결	찬성	찬성	찬성	찬성	찬성	찬성	찬성	찬성	찬성			
		- IT 시스템 사용 등 체결의 건	주1)	가결	의결권 제한	찬성	찬성	찬성	의결권 제한	찬성	찬성	찬성			
		- IT 업무 위탁 운영 계약 체결의 건	주1)	가결	의결권 제한	찬성	찬성	찬성	의결권 제한	찬성	찬성	찬성	해당사항없음	해당사항없음	해당사항없음
		- 뎀진 Pioneer 계약체결의 건	주1)	가결	의결권 제한	찬성	찬성	찬성	의결권 제한	찬성	찬성	찬성	(신규선임)	(신규선임)	(신규선임)
		- 기타 이해관계자 거래 승인의 건	주1)	가결	의결권 제한	찬성	찬성	찬성	의결권 제한	찬성	찬성	찬성			
		- 기부금 출연의 건	주1)	가결	의결권 제한	찬성	찬성	찬성	의결권 제한	찬성	찬성	찬성			
- 경영임명 선임의 건	가결	찬성	찬성	찬성	찬성	찬성	찬성	찬성	찬성	찬성					
		* 보고사항													
		① 내부회계관리제도 운영실태 보고의 건													

		② 내부회계관리제도 운영실태 평가보고의 건 ③ 내부통제시스템에 대한 평가보고 ④ 자금세탁방지 운영실적 평가보고 ⑤ 개인신용정보관리·보호 실태 점검 결과보고 ⑥ 상임이사회 의결사항 보고													
제2차	2024.03.28	- 이사회 의정 선임의 건 - 선임 사외이사 선임의 건 - 비상근 임원의 겸직 승인의 건 - 투자성채보수지급규정 개정의 건 * 보고사항 ① 아주 좋은 초격자 스케일업 펀드 결성 완료 보고의 건	가결 가결 가결 가결	찬성 찬성 찬성 찬성	찬성 찬성 찬성 찬성	해당사항없음 (사임)	찬성 찬성 찬성 찬성	찬성 찬성 찬성 찬성	불합 불합	불합 불합	찬성 찬성 찬성 찬성	찬성 찬성 찬성 찬성	찬성 찬성 찬성 찬성	찬성 찬성 찬성 찬성	
제3차	2024.08.08	- 추가 예산편성 승인의 건 - 임대차 변경 계약 체결의 건 주1) - RPA활동 업무자동화 솔루션 개발 계약의 건 주1) * 보고사항 ① 상임이사회 의결사항 보고	가결 가결 가결	찬성 의결권 제한 의결권 제한	찬성 찬성 찬성	해당사항없음 (사임)	찬성 찬성 찬성	의결권 제한 의결권 제한 의결권 제한	해당사항없음 (임기만료)	해당사항없음 (임기만료)	찬성 찬성 찬성	의결권 제한 의결권 제한 의결권 제한	찬성 찬성 찬성	찬성 찬성 찬성	찬성 찬성 찬성
제4차	2024.11.29	- 해외법인 출자의 건 - 자문 용역 계약 체결의 건	가결 가결	찬성 찬성	찬성 찬성	해당사항없음 (사임)	찬성 찬성	찬성 찬성	해당사항없음 (임기만료)	해당사항없음 (임기만료)	찬성 찬성	찬성 찬성	찬성 찬성	찬성 찬성	찬성 찬성

주1) 해당 안건은 상법 제368조 제3항에 의거, 특별한 이해관계자인 이사의 의결권이 제한되었습니다.

다. 이사회내 위원회

당사는 당분기말 현재 이사회내 위원회로서 감사위원회를 두고 있습니다. 감사위원회는 아래 2. 감사제도에 관한 사항을 참조하시기 바랍니다.

라. 이사의 독립성

(1)이사회 구성원의 독립성 여부

당사는 이사의 독립성을 확보하기 위해서, 상법 제363조 제2항 및 당사 정관 제23조 제3항에 의거 주주총회 목적사항이 이사 선임에 관한 사항인 경우 서면결의에 의한 의결권을 보장하기 위해 이사회후보자의 성명, 약력, 추천인 등 상법 시행령이 정하는 후보자에 관한 사항을 총회 2주 전에 주주에게 서면을 통해 통지를 발송하거나 각 주주의 동의를 받아 전자문서로 공고하고 있습니다.

이러한 절차에 따라 선임된 이사는 다음과 같습니다.

직명	성명	추천인	활동분야	임기(년)	연임여부	회사와의 거래	최대주주 또는 주요주주와의 관계
----	----	-----	------	-------	------	---------	-------------------

			(담당업무)		(연임횟수)		
대표이사	김지원	이사회	경영 총괄	2	여(4)	해당사항없음	해당사항없음
기타비상무이사	문규영	이사회	이사회 의장	2	여(7)	해당사항없음	특수관계인
기타비상무이사	황규민	이사회	경영 전반	2	여(3)	법률자문	해당사항없음
기타비상무이사	유재형	이사회	경영 전반	2	여(2)	해당사항없음	특수관계인
기타비상무이사	이황철	이사회	경영 전반	2	부	해당사항없음	특수관계인
사외이사	윤석진	이사회	감사위원	2	부	해당사항없음	해당사항없음
사외이사	엄영호	이사회	감사위원	2	부	해당사항없음	해당사항없음
사외이사	한창수	이사회	감사위원	2	여(2)	해당사항없음	해당사항없음

(2)사외이사후보추천위원회 현황

당사는 최근 사업년도말 자산총액이 2조원 미만으로 사외이사후보추천위원회를 설치하지 아니하였습니다. 당사의 이사회는 오랜 경험과 전문성을 갖춘 후보들을 충분히 검토 후 사외이사로 추천하였으며, 제46기 정기주주총회(2020년 3월 30일)와 제50기 정기주주총회(2024년 3월 28일)를 통해 선임되었습니다.

마. 사외이사의 전문성

(1) 사외이사 지원조직 현황

당사 사외이사 지원조직인 경영본부 경영지원실은 사외이사가 이사회내에서 전문적인 직무 수행이 가능하도록 보조하고 있습니다. 이사회 개최 전에 해당 안건 내용을 충분히 검토할 수 있도록 사전에 자료를 제공하고 필요시 별도 설명을 하고 있으며, 기타 사내 주요 현안에 대해서도 정기적으로 정보를 제공하고 있습니다. 경영지원실은 사외이사 선임이후 지원업무를 담당해왔으며, 본부장 1명, 팀장 1명, 매니저 5명으로 구성되어 있고 평균 근속연수는 5.2년입니다.

(2) 사외이사 교육실시 현황

교육일자	교육실시주체	참석 사외이사	불참시 사유	주요 교육내용
2024년 08월 08일	리스크관리본부	윤석진, 엄영호, 한창수	-	내부회계관리제도 교육

2. 감사제도에 관한 사항

가. 감사위원회 위원의 인적사항 및 사외이사 여부

성명	사외이사 여부	경력	회계·재무전문가 관련		
			해당 여부	전문가 유형	관련 경력
윤석진	예	-연세대학교 전기공학 박사	-	-	-

		-펜실베이니아주립대학교 박사 -국가과학기술연구회 융합연구본부장 -한국과학기술연구회 부원장(2017~2020) -한국과학기술연구회 원장(2020~2024.3)			
임영호	예	- 연세대학교 경영학 석사 - 뉴욕대학교 재무 석사 - 뉴욕대학교 스탠폴 경영학 박사 - 연세대학교 경영학과 교수(1998~현재) - 유진투자증권 사외이사 (2020~현재)	예	② 회계·재무분야 학위보유자(2호 유형)	- 연세대학교 경영학 석사 - 뉴욕대학교 재무 석사 - 뉴욕대학교 스탠폴 경영학 박사 - 연세대학교 경영학과 교수(1998~현재) - 유진투자증권 사외이사 (2020~현재)
한창수	예	- 고려대학교 의학 학사 - 고려대학교 대학원 정신건강의학 석사 - 고려대학교 대학원 정신약물학 박사 - 듀크대학교 대학원 보건과학 석사 - 고려대학교 의과대학 교수(2012~현재) - 대한정신약물학회 회장 (2024~현재)	-	-	-

주1) 감사위원이 모두 사외이사인 바, 감사위원의 선임배경, 추천인, 회사와의 관계 등은 상기 [이사회에 관한 사항] 을 참조해주시기 바랍니다.

나. 감사위원회 위원의 독립성

당사는 관련법령 및 정관에 따라 위원회의 구성, 운영 및 권한·책임 등을 감사위원회 규정 에 정의하여 감사업무를 수행하고 있습니다. 감사위원회 위원은 전원 주주총회의 결의로 선임한 사외이사로 구성하고 있으며 회계·재무 전문가를 포함하고 있습니다. 또한 감사위원회는 사외이사가 위원장을 맡는 등 관련법령의 요건을 충족하고 있습니다.

선출기준의 주요내용	선출기준의 충족여부	관련 법령 등
- 3명의 이사로 구성	충족(3명)	상법 제415조의2 제2항, 당사 감사위원회 규정 제4조
- 사외이사가 위원의 3분의 2 이상	충족(전원 사외이사)	
- 위원 중 1명 이상은 회계 또는 재무전문가	충족(임영호)	상법 제542조의11 제 2항, 당사 감사위원회 규정 제4조
- 감사위원회의 대표는 사외이사	충족(윤석진)	
- 그밖의 결격요건(최대주주의 특수관계자 등)	충족(해당사항 없음)	상법 제542조의11 제3항

감사위원회의 감사업무 수행은 회계감사를 위해 재무제표 등 회계관련서류 및 회계법인의 감사절차와 감사결과를 검토하고 필요한 경우에는 회계법인에 대하여 회계에 관한 장부와 관련서류에 대한 추가 검토를 요청하고 그 결과를 검토합니다. 그리고 감사위원회는 신뢰할 수 있는 회계정보의 작성 및 공시를 위하여 설치한 내부회계관리제도의 운영실태를 내부회계관리자로부터 보고받고 이를 검토합니다. 또한 감사위원회는 업무감사를 위하여 이사회 및 기타 중요한 회의에 출석하고 필요할 경우에는 이사회로부터 경영위원회의 심의내용과 영업에 관한 보고를 받고 중요한 업무에 관한 회사의 보고에 대해 추가검토 및 자료보완을 요청하는 등 적절한 방법을 사용하여 검토합니다.

다. 감사위원회의 활동

회사	개최일자	의안내용	가결여부	감사위원의 성명				
----	------	------	------	----------	--	--	--	--

				최세학 (출석률:66%)	영규옥 (출석률:66%)	한창수 (출석률:100%)	윤석진 (출석률:100%)	엄영호 (출석률:100%)
1	24.02.06	- 외부감사인과의 커뮤니케이션 - 대표이사외 내부회계관리자의 내부회계관리제도의 운영실태 보고 - 감사위원회의 내부회계관리제도 운영실태 점검 결과 보고 - 내부통제시스템 평가보고서 승인 - 자금세탁방지 운영실적 평가보고서 승인	보고 보고 가결 가결 가결	- - 찬성 찬성 찬성	- - 찬성 찬성 찬성	- - 찬성 찬성 찬성	해당사항없음 (신규선임)	해당사항없음 (신규선임)
2	24.02.13	- 감사위원회의 감사보고서 승인 - 내부감사장치에대한 감사위원회 의견서 승인	가결 가결	찬성 찬성	찬성 찬성	찬성 찬성		
3	24.03.28	- 2023년 외부감사인의 활동 평가 - 투자성과보수 지급 결과 보고 - 감사위원회 위원장 선임	보고 보고 가결	- 불참 가결	- 불참 가결	- - 찬성	- - 찬성	- - 찬성
4	24.08.08	- 2024년 내부통제 현황 보고 - 외부감사인과의 커뮤니케이션	보고 보고	해당사항없음 (임기만료)	해당사항없음 (임기만료)	- -	- -	- -

라. 교육 실시 계획

당사는 내부회계관리규정에 따라 내부회계관리제도, 감사 관련법 개정 동향 등에 대한 교육을 진행하고 있으며, 개별 감사위원의 교육 요청 시 내·외부의 자원을 활용하여 교육을 실시하고 있습니다.

마. 감사위원회 교육실시 현황

교육일자	교육실시주체	참석 감사위원	불참시 사유	주요 교육내용
2024년 08월 08일	리스크관리본부	윤석진, 엄영호, 한창수	-	내부회계관리제도 교육

바. 감사위원회 지원조직 현황

부서(팀)명	직원수(명)	직위(근속연수)	주요 활동내역
리스크관리본부	6	본부장1명, 실장1명, 팀장2명, 매니저2명 (평균6.7년)	감사위원회 직무 보조

3. 주주총회 등에 관한 사항

가. 투표제도 현황

(기준일 : 2024년 12월 31일)

투표제도 종류	집중투표제	서면투표제	전자투표제
도입여부	배제	미도입	도입

실시여부	부	부	제49기 정기주주총회 제50기 정기주주총회 제51기 정기주주총회
------	---	---	---

(1) 전자투표제

: 회사는 이사회 결의를 통해 전자투표제를 채택하고 있습니다.

□ 법적근거: 상법 제368조의 4-1 (전자적 방법에 의한 의결권의 행사),

상법시행령 제13조 (전자적 방법에 의한 의결권의 행사)

□ 시행절차 : 아이알큐더스와 전자투표관리업무 위탁 계약 체결

□ 시행방법 : 주주총회 10일 전부터 주주총회일 전일(17시)까지 아이알큐더스 전자투표시스템에 의결권 행사

□ 시행시기 : 제49기 정기주주총회(2023.03.30), 제50기 정기주주총회(2024.03.28), 제51기 정기주주총회(2025.03.27 예정)

(2) 의결권대리행사 권유제도

: 회사는 공시서류제출일 현재 의결권대리행사권유제도를 도입하여 실시하고 있으며, 위임 방법은 전자위임장, 서면위임장으로 의결권을 위임 할 수 있습니다.

구분	전자위임장	서면위임장
교부 방법	* 전자위임장 수여 인터넷 홈페이지 주소 「 https://jujupass.co.kr/ 」	1) 피권유자에게 직접 교부 2) 우편 또는 모사전송(FAX) 3) 전자우편으로 위임장 용지 송부

나.의결권 현황

(기준일 : 2024년 12월 31일)

(단위 : 주)

구분	주식의 종류	주식수	비고
발행주식총수(A)	보통주	120,945,406	-
	우선주	-	-
의결권없는 주식수(B)	보통주	2,535,098	자기주식
	우선주	-	-
정관에 의하여 의결권 행사가 배제된 주식수(C)	보통주	-	-
	우선주	-	-
기타 법률에 의하여 의결권 행사가 제한된 주식수(D)	보통주	-	-
	우선주	-	-
의결권이 부활된 주식수(E)	보통주	-	-
	우선주	-	-
의결권을 행사할 수 있는 주식수 (F = A - B - C - D + E)	보통주	118,410,308	-
	우선주	-	-

다.주식사무

정관 제10조 (신주인수권)	<p>①이 회사의 주주는 신주발행에 있어서 그가 소유한 주식 수에 비례하여 신주의 배정을 받을 권리를 가진다.</p> <p>②제1항의 규정에도 불구하고 다음 각 호의 경우에는 이사회 결의로 주주 외의 자에게 신주를 배정할 수 있다.</p> <ol style="list-style-type: none"> 1. 발행주식총수의 100분의 50을 초과하지 않는 범위 내에서 자본시장과 금융투자업에 관한 법률 제165조의6의 규정에 의하여 이사회의 결의로 일반공모증자방식으로 신주를 발행하는 경우 2. 발행주식총수의 100분의 20을 초과하지 않는 범위 내에서 자본시장과 금융투자업에 관한 법률 제165조의7의 규정에 의하여 우리사주조합원에게 신주를 우선 배정하는 경우 3. 상법 제340조의2 또는 동법 제542조의3의 규정에 의하여 주식매수선택권의 행사로 인하여 신주를 발행하는 경우 4. 발행주식총수의 100분의 50을 초과하지 않는 범위 내에서 자본시장과 금융투자업에 관한 법률 제4조 제8항의 규정에서 정한 증권예탁증권 발행에 따라 신주를 발행하는 경우 5. 발행주식총수의 100분의 50을 초과하지 않는 범위 내에서 회사가 경영상 필요로 외국인투자촉진법에 의한 외국인투자를 위하여 신주를 발행하는 경우 6. 발행주식총수의 100분의 50을 초과하지 않는 범위 내에서 신기술의 도입, 재무구조의 개선 등 회사의 경영상 목적을 달성하기 위한 필요에 따라 특정한 자(이 회사의 주주를 포함한다)에게 배정하여 신주를 발행하는 경우 7. 주권을 유가증권시장 또는 코스닥시장에 상장하기 위하여 신주를 모집하거나 인수인에게 인수하게 하는 경우 8. 근로복지기본법 제39조의 규정에 의한 우리사주매수선택권의 행사로 인하여 신주를 발행하는 경우 9. 발행주식총수의 100분의 20을 초과하지 않는 범위 내에서 우리사주조합에게 신주를 발행하는 경우 <p>③ 제2항 각 호 중 어느 하나의 규정에 의해 신주를 발행할 경우 발행할 주식의 종류와 수 및 발행가격 등은 이사회의 결의로 정한다. 다만, 이 경우 신주의 발행가격은 관련 법령 및 규정에서 정하는 바에 따라 하여야 한다.</p> <p>④ 주주가 신주인수권을 포기 또는 상실하거나 신주 배정에서 단주가 발생하는 경우에 그 처리방법은 이사회의 결의로 한다.</p>		
결산일	12월 31일	정기주주총회	매사업년도 종료후 3개월 이내
주주명부폐쇄시기	1월 1일~1월 31일		
주권의 종류	회사는 「주식·사채 등의 전자등록에 관한 법률」 제2조에 제1호에 따른 주식등을 발행하는 경우에는 전자등록기관의 전자등록계좌부에 주식등을 전자등록하여야 한다.		
명의개서대리인	한국예탁결제원		
주주의 특전	없음	공고	회사 홈페이지(www.ajuib.co.kr) 또는 서울특별시에서 발행되는 한국경제신문

라. 주주총회 의사록 요약

개최일자	구분	의안내용	가결여부
------	----	------	------

2024.03.28	정기	<ul style="list-style-type: none"> - 제50기재무제표(이익잉여금처분계산서 포함) 및 연결재무제표 승인의 건 - 이사 선임의 건 - 감사위원회 위원이 되는 사외이사 선임의 건 - 사외이사인 감사위원회 위원 선임의 건 - 이사 보수한도 승인의 건 	원안대로 가결
2023.03.30	정기	<ul style="list-style-type: none"> - 제49기재무제표(이익잉여금처분계산서 포함) 및 연결재무제표 승인의 건 - 이사 선임의 건 - 이사 보수한도 승인의 건 	원안대로 가결
2022.03.25	정기	<ul style="list-style-type: none"> - 제48기재무제표(이익잉여금처분계산서 포함) 및 연결재무제표 승인의 건 - 정관 개정의 건 - 이사 선임의 건 - 감사위원회 위원이 되는 사외이사 선임의 건 - 사외이사인 감사위원회 위원 선임의 건 - 임원퇴직금지금규정 개정의 건 - 이사 보수한도 승인의 건 	원안대로 가결

VII. 주주에 관한 사항

1. 최대주주 및 특수관계인의 주식소유 현황

가. 최대주주 및 특수관계인의 주식소유 현황

(기준일 : 2024년 12월 31일)

(단위 : 주, %)

성명	관계	주식의 종류	소유주식수 및 지분율				비고
			기 초		기 말		
			주식수	지분율	주식수	지분율	
(주)아주	최대주주	의결권있는 주식	73,140,000	60.52	73,140,000	60.47	-
김지원	발행회사임원	의결권있는 주식	81,755	0.07	131,755	0.11	-
박영석	계열회사임원	의결권있는 주식	5,000	0.00	4,000	0.00	-
문승만	계열회사임원	의결권있는 주식	181	0.00	181	0.00	-
강학동	계열회사임원	의결권있는 주식	200	0.00	200	0.00	-
계		의결권있는 주식	73,227,136	60.60	73,276,136	60.59	-
		기타	-	-	-	-	-

나. 최대주주에 관한 사항

(1) 최대주주(법인 또는 단체)의 기본정보

명칭	출자자수 (명)	대표이사 (대표조합원)		업무집행자 (업무집행조합원)		최대주주 (최대출자자)	
		성명	지분(%)	성명	지분(%)	성명	지분(%)
(주)아주	7	이황철	-	이황철	-	문규영	95.48
		-	-	-	-	-	-

주) 출자자수에는 (주)아주 자기주식을 포함하였습니다.

(2) 최대주주(법인 또는 단체)의 최근 결산기 재무현황

(단위 : 백만원)

구분	(주)아주
법인 또는 단체의 명칭	(주)아주
자산총계	745,409
부채총계	98,513
자본총계	646,896
매출액	35,180
영업이익	7,689
당기순이익	-2,529

(3) 사업현황 등 회사 경영 안정성에 영향을 미칠 수 있는 주요 내용

당사의 최대주주인 (주)아주는 지주 및 투자업등을 영위하고 있으며, 최대주주의 주요 연혁은 다음과 같습니다.

년 월	주요 내용
1975.12	회사설립
2007. 02	계열분리 : 아주오토렌탈, 아주렌탈, 아주L&F
06	제41회 납세자의 날 석탑산업훈장 수상 레미콘업계 최초 친환경 "레미콘 믹서 드럼" 사용 아주프론티어(주) 설립투자
2008. 02	베트남 건자재 시장 진출 "아주VINA" 설립투자
05	아주아이비투자 (구,기보캐피탈) 인수
2010. 04	파주채석단지 생산 개시
2011. 03	캄보디아 전신주 공장 준공
07	아주지오텍(주) 인수
2012. 08	아주산업 베트남 공장 파일 브라질 수출
2013. 05	계열분리: (주)신아주, (주)아주디앤엠, (주)아우토플라츠, (주)아데나
2013. 08	현대제철-충남EIP사업단 생태산업단지 조성협약
2014. 08	아주산업 초고강도 PHC 파일 개발 (특허등록)
2015. 07	아주산업 아산공장 대구경파일 준공
2015. 10	아주산업 국가표준화대상 산업통상자원부장관 표창
2016. 09	(주)공영해운 인수(평택 모래부두)
2017. 01	미얀마 신규 법인 투자
2018. 02	AJU Myanmar Co.,Ltd 공장 준공
2022. 12	인적분할 : (주)아주, 아주산업(주) 상호변경 : 아주산업 주식회사 → 주식회사 아주

※ 최대주주에 대한 보다 자세한 사항은 전자공시시스템(DART)에 공시되는 (주)아주의 2024년 사업보고서를 참조하시기 바랍니다.

2. 주식의 분포

가. 5%이상 주주와 우리사주조합 등의 주식 소유현황

(기준일 : 2024년 12월 31일)

(단위 : 주)

구분	주주명	소유주식수	지분율(%)	비고
5% 이상 주주	(주)아주	73,140,000	60.47	
	한국과학기술연구원	8,660,000	7.16	
우리사주조합		-	-	-

나. 소액주주현황

소액주주현황

(기준일 : 2024년 12월 31일)

(단위 : 주)

구 분	주주			소유주식			비 고
	소액 주주수	전체 주주수	비율 (%)	소액 주식수	총발행 주식수	비율 (%)	
소액주주	33,248	33,252	99.99	34,919,476	120,945,406	28.87	-

3. 주가 및 주식거래실적

(단위:원,주)

구분		'24년 7월	'24년 8월	'24년 9월	'24년 10월	'24년 11월	'24년 12월
주가	최고	3,125	2,510	2,140	2,025	3,415	3,195
	최저	2,325	2,115	1,920	1,921	1,975	2,330
	평균	2,855	2,220	2,003	1,985	2,518	2,622
거래량	최고(일)	1,587,308	735,783	663,178	339,225	34,735,027	43,199,984
	최저(일)	183,159	170,256	82,624	92,985	124,872	411,124
	월간	12,968,356	6,036,425	5,449,394	3,509,666	156,013,225	116,772,332

VIII. 임원 및 직원 등에 관한 사항

1. 임원 및 직원 등의 현황

(기준일 : 2024년 12월 31일)

(단위 : 주)

성명	성별	출생년월	직위	등기임원 여부	상근 여부	담당 업무	주요경력	소유주식수		최대주주와의 관계	재직기간	임기 만료일
								의결권 있는 주식	의결권 없는 주식			
김지원	남	1967년 11월	대표이사	사내이사	상근	경영 총괄	- 연세대학교 경영학과 학사 - 국민리츠 (91-99) - 아이아이비투자(99-현재)	131,755	-	해당 없음	12년 11개월	2025년 03월 30일
문규영	남	1951년 11월	기타비상무이사	기타비상무이사	비상근	이사회 의장	- 고려대학교 학사 - 아주 그룹 회장 (04-현재)	-	-	특수관계인	16년 8개월	2026년 03월 30일
황규민	남	1960년 05월	기타비상무이사	기타비상무이사	비상근	경영 전반	- 서울대학교 법학과 학사 - 법무법인 원 (09-14) - 법무법인 한결 (14-현재)	-	-	해당 없음	7년 10개월	2025년 03월 30일
유재형	남	1960년 09월	기타비상무이사	기타비상무이사	비상근	경영 전반	- 연세대학교 응용통계학과 학사 - 아주 미래전략실 실장(16-19) - 아주그룹지주부문 대표(20-22) - 아주컨터뉴엄(주) 대표이사(23-현재)	-	-	특수관계인	7년 3개월	2025년 03월 30일
이형철	남	1972년 12월	기타비상무이사	기타비상무이사	비상근	경영 전반	- 고려대학교 경영학과 학사 - 머서컨설팅 상무(06-13) - ㈜아주 인사담당 임원(13-15) - 아주 비서실장(15-23) - 아주 대표이사(23-현재)	-	-	특수관계인	9개월	2026년 03월 28일
윤석진	남	1959년 07월	사외이사	사외이사	비상근	감사위원	- 연세대학교 전기공학 석·박사 - 연세대학교 전기공학 석·박사 - 한국과학기술연구원 부원장(17-20) - 한국과학기술연구원 원장(20-24)	-	-	해당 없음	9개월	2026년 03월 28일
엄영호	남	1961년 09월	사외이사	사외이사	비상근	감사위원	- 연세대학교 경영학 학사 - 연세대학교 경영학 석사 - 뉴욕대학교 재무 석사 - 뉴욕대학교 스텐스쿨 경영학 박사 - 연세대학교 경영학과 교수(98-현재)	-	-	해당 없음	9개월	2026년 03월 28일
한창수	남	1968년 05월	사외이사	사외이사	비상근	감사위원	- 고려대학교 의학 학사 - 고려대학교 대학원 정신건강의학 석사 - 고려대학교 대학원 정신약물학 박사 - 듀크대학교 대학원 보건과학 석사 - 고려대학교 의과대학 부교수(07-12) - 고려대학교 의과대학 교수(12-현재) - 대한정신약물학회 회장 (24-현재)	-	-	해당 없음	4년 10개월	2026년 03월 30일

양광선	남	1964년 04월	전우이사	미등기	상근	벤처투자부문	- 연세대학교 대학원 전자공학과 공학 박사 - LG반도체 (93-98) - 기술보증기금(98-00) - 아주아이비투자 (00-현재)	74,575	-	해당 없음	-	-
박계훈	남	1968년 11월	상무이사	미등기	상근	벤처부문실	- 스태포드대학교 항공공학과 석사 - 삼성항공 (96-99) - 동양인베스트먼트 (99-11) - 아주아이비투자 (12-현재)	5,000	-	해당 없음	-	-
정대석	남	1972년 11월	상무이사	미등기	상근	투자전략본부	- 고려대학교 경영학과 학사 - 고려대학교 대학원 경영학 석사 - 아주아이비투자 (01-현재)	19,650	-	해당 없음	-	-
윤창수	남	1973년 04월	상무이사	미등기	상근	벤처투자1본부	- 경희대학교 기계공학과 학사 - 아주아이비투자(99-현재)	3,075	-	해당 없음	-	-
허병두	남	1975년 08월	상무이사	미등기	상근	리스크관리본부	- 고려대학교 경영학과 학사 - 삼일회계법인 회계사(01-10) - 아주아이비투자(11-현재)	17,275	-	해당 없음	-	-
노영철	남	1976년 11월	상무이사	미등기	상근	경영본부	- 부산대학교 경영학 학사 - 한국외대 경영대학원 국제금융학과 석사 -아주IB투자(15-현재)	-	-	해당없음	-	-
김태승	남	1980년 11월	상무이사	미등기	상근	PE투자본부	- 위스콘신대학교 Finance 학사 - 안전회계법인(12-15) - 아주IB투자(15-현재)	-	-	해당없음	-	-

나. 등기임원 선임 후보자 및 해임 대상자 현황

(기준일 : 2024년 12월 31일)

구분	성명	성별	출생년월	사외이사 후보자 해당여부	주요경력	선·해임 예정일	최대주주와의 관계
선임	김지원	남	1967년 11월	부	- 국민리스(91-99) - 아주IB투자(99-현재)	2025년 03월 27일	-
선임	문윤희	남	1981년 07월	부	- 아주 호텔부문 CEO(09-현재) - (주)아주 비전공동체 대표(23-현재)	2025년 03월 27일	특수관계인
선임	황규민	남	1960년 05월	부	- 법무법인 원 (09-14) - 법무법인 한결 (14-현재)	2025년 03월 27일	-

주) 보고서 제출일 이후 개최 예정인 제51기 정기주주총회의 안건으로, 향후 정기주주총회에서 부결되거나 수정이 발생한 경우 정정보고서를 통해 그 내용 및 사유 등을 반영할 예정입니다

다. 회사의 임원으로 타회사의 임원 겸직현황

당기말 현재 당사의 임원 중 타회사의 임원 겸직 현황은 아래와 같습니다.

겸직자	겸직 사항		
	회사명	직책	당사와의 관계

양광선	블루사이드	사외이사	피투자회사
	에스피씨아이	사외이사	피투자회사
박계훈	다우	기타비상무이사	관계 없음
	큐릭소	기타비상무이사	피투자회사
	엠엑스티바이오텍	기타비상무이사	피투자회사
문규영	아주	사내이사	계열사
	아주산업	사내이사	계열사
	아주자산개발	사내이사	계열사
	브이샘	사내이사	계열사
	아주모터스	사내이사	계열사
	아주큐엠에스	사내이사	계열사
유재형	아주글로벌	대표이사	계열사
	아주	사내이사	계열사
	아주산업	기타비상무이사	계열사
	아주모터스	사내이사	계열사
	아주프라퍼티즈	대표이사	계열사
	아주네트웍스	기타비상무이사	계열사
	아주오토리움	기타비상무이사	계열사
	아주호텔서교	기타비상무이사	계열사
	아주컨티뉴엄	대표이사	계열사
	코그넷나인	기타비상무이사	계열사
	아주프론티어	대표이사	계열사
	아주큐엠에스	사내이사	계열사
	이황철	아주	대표이사
아주산업		기타비상무이사	계열사
아주네트웍스		기타비상무이사	계열사
아주오토리움		기타비상무이사	계열사
아주글로벌		기타비상무이사	계열사
아주프라퍼티즈		기타비상무이사	계열사
아주컨티뉴엄		기타비상무이사	계열사
아주호텔서교		기타비상무이사	계열사
아주프론티어		기타비상무이사	계열사
아주자산개발		기타비상무이사	계열사
엄영호	유진투자증권	사외이사	관계 없음
한창수	호랑이가게	대표이사	관계없음
윤창수	오에스피	기타비상무이사	피투자회사
	올릭스	기타비상무이사	피투자회사
김태승	포시즌	기타비상무이사	피투자회사
	MSCO	기타비상무이사	피투자회사

	우당기술산업	기타비상무이사	피투자회사
	HPL(Helinox Pte. Limited.)	기타비상무이사	피투자회사
	구구스	기타비상무이사	피투자회사
	테티스홀딩스	사내이사	'우당기술산업' SPC
	룩수스유한회사	대표이사	'구구스' SPC
	케이엘제일호 유한회사	사내이사	'포시즌' SPC

라.직원 등 현황

(기준일 : 2024년 12월 31일)

(단위 : 백만원)

직원										소속 외 근로자			비고
사업부문	성별	직 원 수					평 균 근속연수	연간급여 총액	1인평균 급여액	남	여	계	
		기간의 정함이 없는 근로자		기간제 근로자		합 계							
		전체	(단시간 근로자)	전체	(단시간 근로자)								
아주아이비 투자	남	36	-	1	-	37	8.7	6,212	161				-
아주아이비 투자	여	15	-	-	-	15	4.3	1,087	68	-	-	-	-
합 계		51	-	1	-	52	7.4	7,299	134				-

- 주1) 1인당 평균급여액은 지급된 급여 총액을 급여지급인원으로 나누어 산정하였습니다.
- 주2) 미등기임원, 전문위원 제외시 1인평균 급여액은 84백만원입니다.
- 주3) '직원수'는 기준일 현재 본사 재직자(휴직자 포함) 기준이며, 등기이사 제외기준입니다.
- 주4) 급여에는 당기 중 퇴직한 직원의 급여가 포함되었습니다.
- 주5) 급여총액은 성과급이 포함된 금액입니다.
- 주6) 자회사 겸직인원은 산정에서 제외되었습니다

마. 육아지원제도 사용 현황

(기준일 : 2024년 12월 31일)

(단위 : 명, %)

구분	당기(제51기)	전기(제50기)	전전기(제49기)
육아휴직 사용자수(남)	-	-	1
육아휴직 사용자수(여)	-	2	1
육아휴직 사용자수(전체)	-	2	2
육아휴직 사용률(남)	-	0%	50%
육아휴직 사용률(여)	-	100%	100%
육아휴직 사용률(전체)	-	40%	67%

육아휴직 복귀 후 12개월 이상 근속자(남)	-	-	-
육아휴직 복귀 후 12개월 이상 근속자(여)	1	-	-
육아휴직 복귀 후 12개월 이상 근속자(전체)	1	-	-
육아기 단축근무제 사용자 수	-	-	-
배우자 출산휴가 사용자 수	-	3	2

바. 유연근무제도 사용 현황

(기준일 : 2024년 12월 31일)

(단위 : 명)

구분	당기(제51기)	전기(제50기)	전전기(제49기)
유연근무제 활용 여부	활용	활용	활용
시차출퇴근제 사용자 수	-	1명	1명
선택근무제 사용자 수	-	-	-
원격근무제(재택근무 포함) 사용자 수	16명	12명	35명

사. 미등기임원 보수 현황

(기준일 : 2024년 12월 31일)

(단위 : 백만원)

구분	인원수	연간급여 총액	1인평균 급여액	비고
미등기임원	8	2,220	277	-

주) 급여총액은 성과급이 포함된 금액입니다.

2. 임원의 보수 등

가. 이사·감사의 보수현황

<이사·감사 전체의 보수현황>

1. 주주총회 승인금액

(단위 : 원)

구분	인원수	주주총회 승인금액	비고
이사	8	3,000	-

2. 보수지급금액
2-1. 이사·감사 전체

(단위 : 백만원)

인원수	보수총액	1인당 평균보수액	비고
8	764	95	-

2-2. 유형별

(단위 : 백만원)

구분	인원수	보수총액	1인당 평균보수액	비고
등기이사 (사외이사, 감사위원회 위원 제외)	5	655	131	-
사외이사 (감사위원회 위원 제외)	-	-	-	-
감사위원회 위원	3	109	36	-
감사	-	-	-	-

(3) 이사·감사의 보수지급기준

등기이사(사외이사 포함)의 경우 주주총회에서 승인받은 금액 내에서 직급과 업무를 고려하여 연봉을 책정, 지급하고 있습니다.

(4) 보수지급금액 5억원 이상인 이사·감사의 개인별 보수현황

<보수지급금액 5억원 이상인 이사·감사의 개인별 보수현황>

1. 개인별 보수지급금액

(단위 : 백만원)

이름	직위	보수총액	보수총액에 포함되지 않는 보수
김지원	대표이사	619	-
-	-	-	-

2. 산정기준 및 방법

(단위 : 백만원)

이름	보수의 종류		총액	산정기준 및 방법
김지원	근로소득	급여	466	당사 규정 및 회사의 경영성과 및 개인 종합평가 결과 등을 고려하여

				기본 연봉 산정
		상여	6	당사 투자성과보수 및 청산성과보수 규정에 의거하여 지급
		주식매수선택권 행사이익	147	-
		기타 근로소득	-	-
	퇴직소득		-	-
	기타소득		-	-

<보수지급금액 5억원 이상 중 상위 5명의 개인별 보수현황>

1. 개인별 보수지급금액

(단위 : 백만원)

이름	직위	보수총액	보수총액에 포함되지 않는 보수
김지원	대표이사	619	-
나종상	투자전문위원	557	-

2. 산정기준 및 방법

(단위 : 백만원)

이름	보수의 종류		총액	산정기준 및 방법
김지원	근로소득	급여	466	당사 규정 및 회사의 경영성과 및 개인 종합평가 결과 등을 고려하여 기본 연봉 산정
		상여	6	당사 투자성과보수 및 청산성과보수 규정에 의거하여 지급
		주식매수선택권 행사이익	147	
		기타 근로소득		
	퇴직소득			
	기타소득			

(단위 : 백만원)

이름	보수의 종류		총액	산정기준 및 방법
나종상	근로소득	급여	121	당사 규정 및 회사의 경영성과 및 개인 종합평가 결과 등을 고려하여 기본 연봉 산정

		상여	436	당사 투자성과보수 및 청산성과보수 규정에 의거하여 지급
		주식매수선택권 행사이익		
		기타 근로소득		
	퇴직소득			
	기타소득			

나. 주식매수선택권의 부여 및 행사현황 등

<주식매수선택권의 부여 및 행사현황>

<표1>

(단위 : 백만원)

구 분	부여받은 인원수	주식매수선택권의 공정가치 총액	비고
등기이사 (사외이사, 감사위원회 위원 제외)	1	-	-
사외이사 (감사위원회 위원 제외)	-	-	-
감사위원회 위원 또는 감사	-	-	-
업무집행지시자 등	-	-	-
계	1	-	-

주) 주식매수선택권의 공정가치는 당해 사업연도 손익계산서 상 주식매수선택권과 관련하여 비용으로 계상된 부분이며, 공정가치 산출방법은 감사보고서 주식 17을 참조하시기 바랍니다.

<표2>

(기준일 : 2024년 12월 31일)

(단위 : 원, 주)

부여 받은자	관 계	부여일	부여방법	주식의 종류	최초 부여 수량	당기변동수량		총변동수량		기말 미행사수량	행사기간	행사 가격	의무 보유 여부	의무 보유 기간
						행사	취소	행사	취소					
김지원	등기임원	2018년 07월 31일	신주교부	보통주	500,000	-	-	200,000	-	300,000	2020.07.31~ 2025.07.31	1,150	X	-

※ 공시서류작성기준일(2024년 12월 31일) 현재 종가 : 2,430 원

IX. 계열회사 등에 관한 사항

1. 계열회사의 현황 (요약)

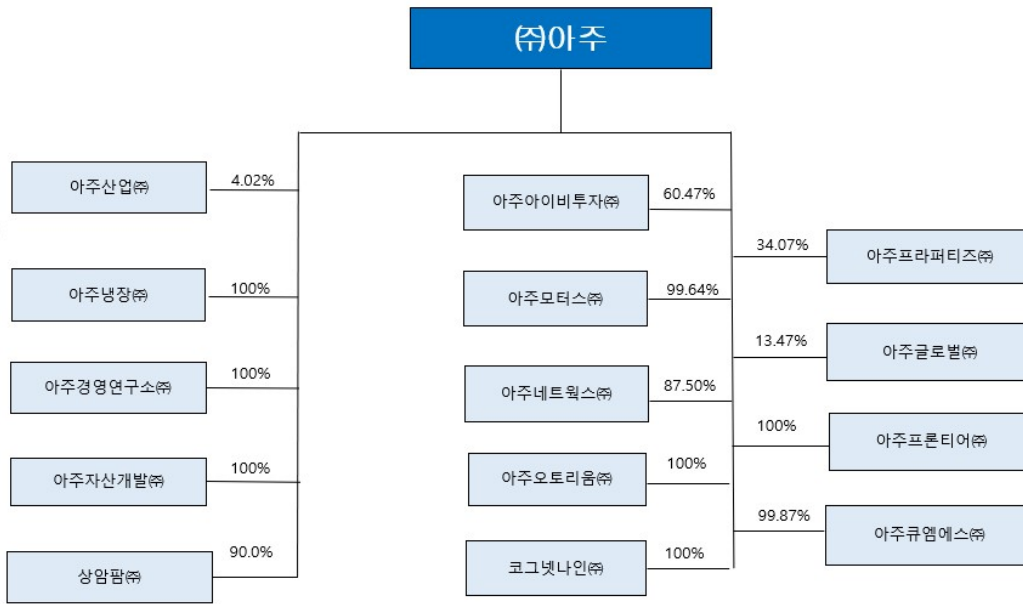
(기준일 : 2024년 12월 31일)

(단위 : 사)

기업집단의 명칭	계열회사의 수		
	상장	비상장	계
(주)아주	1	44	45

※상세 현황은 '상세표-2. 계열회사 현황(상세)' 참조

2. 계열회사간 지분 계통도



3. 회사와 계열회사간 임원 겸직 현황

회사와 계열회사 간 임원 겸직 현황은 VIII. 임원 및 직원 등에 관한 사항'의 '1. 임원 및 직원의 현황'을 참조하시기 바랍니다.

4. 타법인출자 현황(요약)

(기준일 : 2024년 12월 31일)

(단위 : 백만원)

출자	출자회사수	총 출자금액

목적	상장	비상장	계	기초 장부 가액	증가(감소)		기말 장부 가액
					취득 (처분)	평가 손익	
경영참여	-	22	22	97,124	14,639	-	111,763
일반투자	-	-	-	-	-	-	-
단순투자	4	16	20	41,379	-4,234	-5,498	31,646
계	4	38	42	138,503	10,405	-5,498	143,409

※상세 현황은 '상세표-3. 타법인출자 현황(상세)' 참조

X. 대주주 등과의 거래내용

1. 대주주와의 영업거래

-제51기 감사보고서 주석25 참조

2. 대주주 이외의 이해관계자와의 거래

당사가 특수관계자 및 운영중인 투자조합, PEF와 관련하여 관리보수 수령 등의 영업 거래가 발생하였습니다. 세부내역은 제51기 감사보고서 주석 25를 참조 바랍니다.

XI. 그 밖에 투자자 보호를 위하여 필요한 사항

1. 공시내용 진행 및 변경사항

- 해당사항이 없습니다.

2. 우발부채 등에 관한 사항

당사는 당사가 결성한 투자조합 및 PEF의 업무집행조합원(사원)으로서의 제한적 손실보전 의무 등이 있습니다. 이는 투자조합 및 PEF가 청산하는 때에 손실이 발생하는 경우 조합 및 PEF에 대한 당사의 출자금 총액의 일정 비율에 상당하는 금액을 한도로 손실을 우선 변제할 의무가 있습니다.

따라서 회사는 투자조합 및 PEF가 청산할 때에 추가적인 손실 및 자금부담이 발생할수도 있으므로, 매 결산기에 그 금액을 신뢰성 있게 추정하여 부채로 인식하고 있으며 당기말 현재 부채로 인식한 금액은 없습니다.

3. 제재 등과 관련된 사항

일 자	제재기관	처벌 또는 조치대상자	처벌 또는 조치내용	금전적 제재금액	사유 및 근거법령
2020.06.03	금융위원회	기관	과징금	300,000원	대량보유 보고의무 위반 (자본시장과 금융투자업에 관한 법률 제147조 제1항 및 제429조 제4항 제1호)

4. 작성기준일 이후 발생한 주요사항 등 기타사항

- 해당사항이 없습니다.

XII. 상세표

1. 연결대상 종속회사 현황(상세)

☞ 본문 위치로 이동

(단위 : 천원)

상호	설립일	주소	주요사업	최근사업연도말 자산총액	지배관계 근거	주요종속 회사 여부
아주디지털 콘텐츠 투자조합	2014.12.01	서울특별시 강남구 테헤란로 201	투자업	1,503,548	지배력 보유 (K-IFRS 제1110호 문단 7)	해당없음
아주중소벤처 해외진출지원펀드	2015.08.31	서울특별시 강남구 테헤란로 201	투자업	21,426,494	지배력 보유 (K-IFRS 제1110호 문단 7)	해당없음
아주 그로스 앤 헬스케어 펀드	2015.12.29	서울특별시 강남구 테헤란로 201	투자업	14,271,753	지배력 보유 (K-IFRS 제1110호 문단 7)	해당없음
Solasta Ventures, Inc.	2019.07.19	800 Boylston St, Ste 2510, Boston, MA 02199, USA	컨설팅업	2,734,186	지배력 보유 (K-IFRS 제1110호 문단 7)	해당없음

2. 계열회사 현황(상세)

☞ 본문 위치로 이동

(기준일 : 2024년 12월 31일)

(단위 : 사)

상장여부	회사수	기업명	법인등록번호
상장	1	아주아이비투자(주)	110111-0169874
		-	-
비상장	44	(주)아주	110111-0425606
		아주산업(주)	110111-8516217
		(주)공영해운	110111-4365238
		(주)브이샘	110111-2593774
		아주모터스(주)	135811-0376830
		아주네트웍스(주)	110111-3580358
		아주오토리움(주)	285011-0291067
		아주큐엠에스(주)	110111-1801045
		(주)코그넷나인	110111-4154243
		아주프론티어(주)	110111-3697541
		아주글로벌(주)	110111-0028608
		아주프라퍼티즈(주)	134811-0002791
		아주컨티뉴엄(주)	110111-1781289
		(주)아주호텔서교	110111-4995861
		상암팜(주)	164811-0090302
		아주자산개발(주)	110111-3503160

	청남자원개발(주) 주1)	110111-1399131
	아주에프앤엘(주) 주1), 주3)	110111-1399115
	아주경영연구소(주) 주3)	110111-3082172
	아주냉장(주) 주3)	110111-3082023
	아주좋은사모투자합자회사	110113-0021195
	아주좋은제이호사모투자합자회사	110113-0026525
	아주좋은제삼호사모투자합자회사	110113-0034065
	케이엘제일호 유한회사	110114-0237625
	(주)포시즌	110111-2833667
	테티스홀딩스(주)	110111-7986437
	(주)우당기술산업	110111-0348642
	룩수스(유)	110114-0286680
	(주)구구스	110111-3351121
	Solasta Ventures, Inc.(미국) 주2)	해당없음
	AJU Vietnam Co., Ltd.(베트남) 주2)	해당없음
	AJU Industry (Cambodia) Co., Ltd.(캄보디아) 주2)	해당없음
	AJU Invest (Cambodia) Co., Ltd.(캄보디아) 주2)	해당없음
	AJU Myanmar Co.,Ltd.(미얀마) 주2)	해당없음
	Aju Continuum US LLC(미국) 주2)	해당없음
	Aju Hotel DTLA LLC(미국) 주2)	해당없음
	Blue One NYC LLC(미국) 주2)	해당없음
	Blue 31st Street Holdco LLC(미국) 주2)	해당없음
	Blue 31st Street NYC LLC(미국) 주2)	해당없음
	Blue 36st Street Holdco LLC(미국) 주2)	해당없음
	Blue 36st Street NYC LLC(미국) 주2)	해당없음
	AA Diamante LLC(미국) 주2)	해당없음
	Aju Hotels Investments LLC(미국) 주2)	해당없음
	Azure Tribeca LLC(미국) 주2)	해당없음

주1) 청남자원개발(주), 아주에프앤엘(주)는 모회사(주)아주)간 지분관계 없음. 독점규제 및 공정 거래에 관한 법률상 특수관계인에 해당.

주2) AJU Vietnam Co., Ltd, AJU Industry (Cambodia) Co., Ltd, AJU Invest (Cambodia) Co., Ltd, AJU CONTINUUM US LLC, Ilshin Aju Hotel Bellevue LLC, AJU Hotel DTLA LLC, Blue One NYC LLC, Blue 31st Street Holdco LLC, Blue 31st Street NYC LLC, Blue 36st Street Holdco LLC, Blue 36st Street NYC LLC, AA Diamante LLC, Aju Hotels Investments LLC, Azure Tribeca LLC, AJU Myanmar Co., Ltd, Solasta Ventures, Inc는 해외투자법인임.

주3) 아주경영연구소, 아주냉장, 아주에프앤엘은 휴면법인임.

3. 타법인출자 현황(상세)

☞ 본문 위치로 이동

(기준일 : 2024년 12월 31일)

(단위 : 백만원, 주, %)

법인명	상장 여부	최초취득일자	출자 목적	최초취득금액	기초잔액			증기(감소)			기말잔액			최근사업연도	
					수량	지분율	장부 가액	취득(처분)		평가 손익	수량	지분율	장부 가액	재무현황	
								수량	금액					총자산	당기 순손익
아주 디지털 콘텐츠 투자조합	비상장	2014.12.01	펀드운용	884	884	50.00	884	-	-	-	884	50.00	884	1,504	-622
아주중소벤처 해외진출지원펀드	비상장	2015.08.31	펀드운용	1,190	2,169	22.00	2,169	-979	-979	-	1,190	22.00	1,190	21,426	6,529
아주 그로스 앤 헬스케어 펀드	비상장	2015.12.29	펀드운용	-	528	31.25	528	-528	-528	-	-	31.25	-	14,272	6,107
Solasta Ventures, Inc.	비상장	2019.07.25	해외법인	118	118	100.00	118	-	-	-	118	100.00	118	2,734	288
아주 Life Science 해외진출 Platform 펀드	비상장	2013.11.29	펀드운용	-	-	10.00	-	-	-	-	-	10.00	-	15,929	4,174
아주 좋은 기술금융 펀드	비상장	2016.10.25	펀드운용	173	173	19.23	173	-	-	-	173	19.23	173	24,214	-7,447
아주 좋은 사무투자합자회사	비상장	2017.06.28	펀드운용	2,129	2,457	9.00	2,457	-328	-328	-	2,129	9.00	2,129	168,753	-19,648
아주좋은벤처펀드	비상장	2017.04.18	펀드운용	2,445	2,445	15.00	2,445	-	-	-	2,445	15.00	2,445	64,411	-19,104
아주 좋은 Life Science 3.0 벤처 펀드	비상장	2018.06.14	펀드운용	5,496	6,996	8.13	6,996	-1,500	-1,500	-	5,496	8.13	5,496	209,308	54,540
아주 좋은 성장지원 펀드	비상장	2018.12.31	펀드운용	10,067	10,227	9.14	10,227	-160	-160	-	10,067	9.14	10,067	133,373	-30,832
아주 좋은 그로스 2호 투자조합	비상장	2018.11.20	펀드운용	644	644	19.00	644	-	-	-	644	19.00	644	10,946	-3,644
연애이치-아주 디지털 혁신 펀드	비상장	2019.04.02	펀드운용	710	710	10.00	710	-	-	-	710	10.00	710	32,665	-2,005
아주좋은 제이호 사무투자합자회사	비상장	2020.01.07	펀드운용	24,810	26,040	17.65	24,350	-1,230	-1,230	-	24,810	17.65	23,120	137,660	18,479
아주 좋은 창업초기 펀드	비상장	2021.06.21	펀드운용	2,000	2,000	13.79	2,000	-	-	-	2,000	13.79	2,000	15,857	-431
아주 좋은 벤처펀드 2.0	비상장	2021.09.10	펀드운용	20,405	12,720	9.01	12,720	7,685	7,685	-	20,405	9.01	20,405	230,066	5,589
아주 좋은 제삼호 사무투자합자회사	비상장	2023.01.26	펀드운용	14,700	9,522	11.20	9,522	5,178	5,178	-	14,700	11.20	14,700	125,542	-3,844
아주 December Nox 펀드	비상장	2023.03.31	펀드운용	350	350	1.41	350	-	-	-	350	1.41	350	23,967	-369
아주 좋은 초격차 스케일업 펀드	비상장	2023.12.20	펀드운용	150	150	5.00	150	5,700	5,700	-	5,850	13.00	5,850	45,505	-1,084
아주-Solasta Life Science 4.0 펀드	비상장	2022.05.12	펀드운용	11,782	8,416	14.89	8,416	3,366	3,366	-	11,782	14.89	11,782	76,188	1,052
연애이치아주고스닥스케일업펀드	비상장	2019.04.12	펀드운용	496	3,216	15.09	3,216	-2,720	-2,720	-	496	15.09	496	11,258	-402
연애이치벤처-아주아이비비뉴그로스펀드	비상장	2020.12.28	펀드운용	9,204	7,954	12.50	7,954	1,250	1,250	-	9,204	12.50	9,204	68,713	-4,698
아이비케이씨-아주 아이비 IDDiscovery 펀드 1호	비상장	2021.01.15	펀드운용	-	1,095	20.83	1,095	-1,095	-1,095	-	-	20.83	-	99	226
명원연소프트컴	상장	1999.10.08	투자	67	100,000	1.23	913	-	-	-396	100,000	1.23	517	57,439	3,938
유비온	상장	2012.11.28	투자	2,136	2,076,515	10.53	3,325	-	-	-1,329	2,076,515	10.53	1,996	23,228	-2,798
케이워드	상장	2024.04.30	투자	575	-	-	-	64,849	462	-267	64,849	0.65	195	14,151	-2,598
에이치엔엑스허이텍	상장	2019.09.26	투자	1,536	454,054	6.05	7,731	-3,275	-56	-535	450,779	5.61	7,140	117,524	16,438
케이티텔레콤	비상장	2006.11.17	투자	2,753	76,007	1.14	1,488	-	-	-391	76,007	1.14	1,097	375,596	5,728
케이티링크커스	비상장	2002.06.29	투자	485	38,777	1.10	74	-	-	-50	38,777	1.10	24	70,836	870
연커아	비상장	2009.02.26	투자	1,049	14,000	4.52	1,284	-	-	185	14,000	4.52	1,469	41,118	3,990
큐빅테크	비상장	1999.07.09	투자	400	37,656	14.53	1,175	-	-	148	37,656	14.53	1,323	10,948	1,107
새한마이크로텍	비상장	2012.10.29	투자	236	4,000	3.76	236	-	-	-236	4,000	3.76	-	17,158	-4,500
스파크플러스	비상장	2019.11.13	투자	1,000	116,404	8.94	14,890	-	-	-3,637	116,404	8.94	11,253	98,722	-976
오스템카디오텍	비상장	2021.12.20	투자	385	142,857	0.80	385	-142,857	-385	-	-	-	-	19,689	-4,085
씨앗	비상장	2011.12.20	투자	2,000	346,591	5.76	669	-	-	-497	346,591	5.76	172	22,755	-250
하이코	비상장	2011.12.20	투자	1,000	18,750	11.11	425	-	-	-	18,750	11.11	425	6,100	187
비에스티	비상장	2019.09.26	투자	3,998	1,176	9.73	3,998	-1,176	-3,998	-	-	-	-	11,941	-1,864
브릿지테크놀러지	비상장	2021.12.20	투자	108	6,000	5.66	108	6,000	96	-12	12,000	5.66	191	13,678	49
미즈온	비상장	2020.08.25	투자	1,619	21,590	1.11	700	-	-	-	21,590	1.11	700	6,190	-1,293
엔아이디엑스	비상장	2024.04.30	투자	51	-	-	-	562,500	51	-	562,500	7.14	51	5,588	-845
하문드13	비상장	2024.04.30	투자	187	-	-	-	5,065	187	-	5,065	0.59	187	17,499	-12,727
Excel Venture Fund II, LP	비상장	2014.03.26	투자	2,118	-	3.92	149	-	-590	982	-	3.92	540	-	-
9293 Titans, LLC	비상장	2023.06.26	투자	3,876	-	4.45	3,830	-	-	536	-	4.45	4,366	-	-
합 계					3,553,191	-	138,503	505,745	10,405	-5,498	4,058,936	-	143,409	-	-

【 전문가의 확인 】

1. 전문가의 확인

2. 전문가와의 이해관계